

tip@electric®



## EN 61984

Konnektörler – Emniyet gereklilikleri ve testler

Connectors – Safety requirements and tests



# Çok Kontaklı Fiş ve Prizler Heavy Duty Connectors

**Çok Kontaklı Fişler ve Prizler Hakkında Bilgilendirme**  
Information About Heavy Duty Connectors

**202-213**

**Çekirdekler**  
Inserts

**214-225**

**Gövdeler**  
Housings

**226-264**

**Crimp Çekirdekler**  
Crimp Inserts

**265-279**

**Kodlama Pimleri**  
Coding Pins

**280-281**

**Montajlı Ürünler**  
Assembled Products

**282-297**

**Sıcak Yolluk Sistemleri İçin Bağlantı Kutuları**  
Junction Box for Hot Runner Systems

**298-299**



## UYGULAMA ALANLARI AREAS OF APPLICATION

**Demiryolu Sistemleri**  
Railway Systems



**İş Makineleri**  
Construction Equipment



**Otomasyon Sistemleri**  
Automation Systems



**Trolleybüs**  
Trolley Bus



**Makine Endüstrisi**  
Machine Industries



**Tarım Makineleri**  
Agriculture Machines



**Otomotiv**  
Automotive



**Ticari Araçlar**  
Commercial Vehicles



**Sivil Havacılık**  
Civil Aviation



**Vinç Sistemleri**  
Cranes



**Askeri Alanlar**  
Military Zones




**Data Sistemleri**  
Data Systems



## ENDÜSTRİYEL UYGULAMALAR INDUSTRIAL APPLICATIONS

### Demiryolu Sistemleri Railway Systems



### İş Makineleri Construction Equipment



### Makine Endüstrisi Machine Industries



### Sıcak Yolluk Kalıp Sistemleri Mould Systems With Hot Runner



### Tarım Makineleri Agriculture Machines



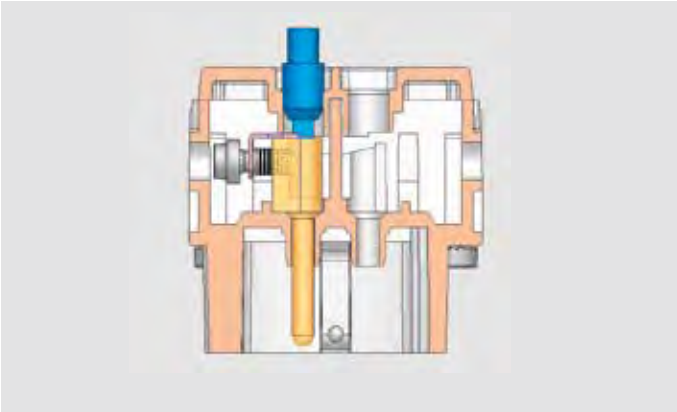
### Vinç Sistemleri Cranes



## VİDALI BAĞLANTI SİSTEMİ SCREW CONNECTION SYSTEM

Vidalı bağlantı şekli, en çok tercih edilen bağlantı şeklidir. TSE 61984 teknik speklerine uygun olarak prinçten (CuZn) imal edilmiş olan vidalı kontaklar, korozyonun aşındırıcı etkisine karşı gümüşle kaplanmıştır. Vidanın kablo üzerine direkt basmasını engelleyen kablo koruma pabucu herhangi bir kablo yüküğü kullanım zorunluluğunu ortadan kaldırır. 1,5 - 2,5 mm<sup>2</sup> kablo bağlantısına imkan veren vidalı bağlantı sisteminde vidaların sıkma torku 50 Ncm'dir.

Screw connection is the most preferred type of connection techniques. Brass (CuZn) contacts which comply with TSE 61984 are plated with silver in order to provide corrosion resistance against environmental effects. Cable protection plates used with screw type contacts prevents direct contact of screws on the cables and they eliminate the necessity of using cable ferrules. In screw connection systems, wiring is done by 1,5 – 2,5 mm<sup>2</sup> cables and the torque value is 50 Ncm.



- Yüksek kullanımı gerekmez.
- Her tip bakır iletkenin herhangi bir hazırlık yapılmadan bağlanmasına uygundur.
- Vidanın kablo üzerine direkt basmasını engelleyen kablo koruma pabucu vardır.

- The use of ferrules is not necessary.
- All types of copper wires can be connected without any preparation.
- Cable protection plates are used to prevent direct contact of screws on the cables.

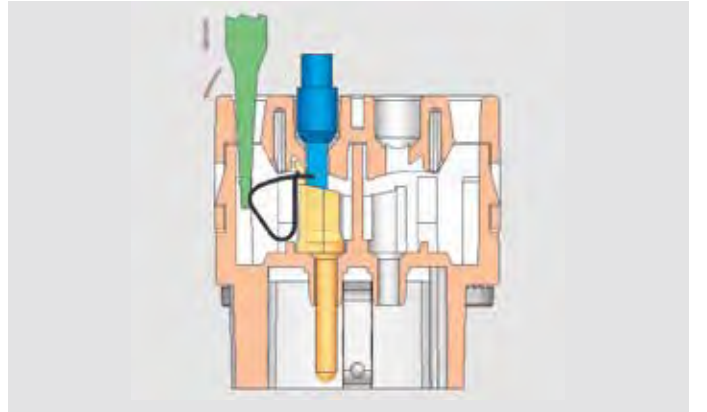
## YAYLI BAĞLANTI SİSTEMİ SPRING CONNECTION SYSTEM

Yaylı bağlantı sisteminde iletkenin erkek ve dişi kontaklara bağlantısı yay ile sağlanır. Yaylı bağlantı sisteminde;

- İletken için bir ön hazırlık veya yüksük kullanımı gerekmez.
- Yaylı bağlantıda iletkenin, kontağa bağlanması için 3,5 mm. x 0,5 mm. tornavida yeterlidir.
- Yoğun titreşimli ortamlarda bile yüksek derecede sıkıştırma sağlanır ve gevşeme yaşanmaz.
- 0,14 mm<sup>2</sup>'den 2,5 mm<sup>2</sup>'ye kadar tek damar ve çok damar kablo kullanımı için uygundur.
- Vidalı bağlantıya göre montaj zamanında %60 tasarruf sağlanır.


The connection of the male and female contacts in spring connection and quick connect system is provided by conductive springs. With this type of connection system;

- There is no need to have any wire preparation.
- A screwdriver of 3.5 x 0.5 mm. is needed to insert the wire in spring connection.
- There is continuous pressure of the spring on the cable even under vibrating conditions providing a proper contact of the cable with the contact itself.
- Can be used with 0.14 mm<sup>2</sup> - 2.5 mm<sup>2</sup> flexible and solid wires.
- Assembly time is reduced by 60% when compared with screw type connection.



- Tornavida, tornavida yuvasına sokularak yay üzerindeki kablo yuvasının açılması sağlanır.
- İletken, yuvarlak olan delikten içeri sokulur.
- Tornavida geri çekilerek iletkenin yay tarafından sıkıştırılması sağlanır.
- Bağlantı tamamlandığında iletken geriye doğru çekilerek bağlantının sağlamlığı kontrol edilir.

- When the screwdriver is inserted in the square housing provided, the wire housing in the spring is opened.
- The wire is pushed all the way in the round housing provided.
- When the screwdriver is removed, the spring is held down on the inserted wire.
- The connection is complete; pull on the wire to make sure that the spring firmly holds down the wire.



Vida ile hareket eden kare rondela sayesinde kablo montaj kolaylığı.  
Simplified and easy cable assembly by nickel plated square washer sems screw.

## CRIMP KONTAK SİSTEMİ CRIMP CONNECTION SYSTEM

Crimp bağlantı özel tasarlanmış kontakların kablo ucunda ezilerek sıkıştırılması ile elde edilir. Kontak malzemesi ve kablo iletkenin sıkıştırılması ile elde edilen bağlantı şekli, en güvenli ve en yüksek kaliteyi sağlar. Crimp bağlantı için teknik gereksinimler IEC 60352-2 standardında tanımlanmıştır. Sıkmalı tip veya crimp bağlantılar, her zaman için uygun sıkma aparatları kullanılarak üretilmelidir. Bu şekilde yapılan üretimlerde kalıcı ve korozyona dayanıklı bağlantı elde edilir.

Doğru yapılmış bir crimp bağlantı gaz sızdırmazdır. Kablo iletkeni ve kontak arasında soğuk kaynak oluşur. O nedenle de korozyona uğramaz. Crimp bağlantının iyi kalitede yapılabilmesi için crimp kontakların tasarımlarının kablo iletkenin kesimine uyumlu olması ve sıkma pensesinin doğru seçilmesi önemlidir. Bu şartların sağlanması durumunda güvenli, düşük kontak direnci olan ve korozyona karşı dayanıklı bağlantılar yapmak mümkündür.

Crimp-on connectors are produced by inserting the stripped end of a stranded wire into a portion of the connector, which is then mechanically deformed / compressed (crimped) tightly around the wire. Such crimp on connectors provide the most reliable connection with highest quality. Technical requirements for crimp connections are identified in IEC 60352-2 standard. Crimp connections should always be produced by a suitable crimping tool. This kind of connections are durable and also corrosion proof.

The key idea behind crimp connection is that the finished connection is gas tight. There occurs cold welding of the contact material and the wire conductor. That is why such a connection will be corrosion proof. In order to make a high quality connection by crimp contacts, the design of the contacts should comply with the cross section of the conductor and suitable and correct type of crimping tool should be selected for the application. Under these circumstances, reliable and corrosion proof connections can be produced with low contact resistance.

| Crimp Kontak Kesitleri<br>Crimp Contact Cross - Sections |                      |                      |                      |
|--|----------------------|----------------------|----------------------|
| 10A - 250V   |                      | 16A - 500V           |                      |
| 0,37 mm <sup>2</sup>                                     | 1,00 mm <sup>2</sup> | 0,37 mm <sup>2</sup> | 1,50 mm <sup>2</sup> |
| 0,50 mm <sup>2</sup>                                     | 1,50 mm <sup>2</sup> | 0,50 mm <sup>2</sup> | 2,50 mm <sup>2</sup> |
| 0,75 mm <sup>2</sup>                                     | 2,50 mm <sup>2</sup> | 0,75 mm <sup>2</sup> | 4,00 mm <sup>2</sup> |
|  |                      | 1,00 mm <sup>2</sup> |                      |



## CRIMP BAĞLANTI AVANTAJLARI

- Bağlantı kalitesine bağlı olarak tüm kontaklarda aynı değerde kontak direnci oluşur,
- Soğuk lehim nedeniyle crimp bağlantılar korozyondan etkilenmez,
- İletkenlerin ön hazırlığı yapılabilir,
- İletken bağlantıları içinde en optimum maliyeti sağlar,
- Daha kolay, daha ucuz, daha güvenli ve yüksek kalitede bağlantı sağlar,
- Lehimli bağlantı tekniklerine göre tehlikeli veya zararlı bir proses değildir (lehimli bağlantılarda ciddi bir temizlik, yüksek ısı ve kimyasal lehim kullanımı gereklidir).
- Bozuk lehim yapılmasının yaratacağı potansiyel problemler karşısında çok daha güvenli mekanik performans gösterir.

## İLETKEN ÇEKME KUVVETİ

Crimp bağlantılarla ilgili teknik gereklilikler DIN EN 60352-2 standardında belirtilmiştir. Bir crimp bağlantının kalitesi, kablonun, kontağın bağlantı noktasındaki sıkma kuvvetiyle ilgilidir. Bu standart, iletkenin kesitine bağlı olarak kontakta çıkma kuvvetini belirler.

## SIKMA PENSELERİ

Otomatik veya manuel kullanılan sıkma penseleri, içinde iletken bulunan kontaklara simetrik olarak yüksek baskı altında iletkeni sıkıştırarak şekil verilmesini sağlar. Bağlantı noktasında bu sıkma neticesinde oluşacak kesit büyümesinin minimum olması ana hedeflerdendir.

## ADVANTAGES OF CRIMP CONTACT CONNECTIONS

- During crimp connections, depending on the quality of the crimping, the same contact resistance is achieved with all the contacts,
- Prewiring is possible with crimp connections,
- Provide optimum cost,
- Provide easier, cheaper, more reliable connections with high quality,
- Crimp connections are not more dangerous or more toxic processes when compared with solder connections (soldered connections require aggressive cleaning, high temperatures and toxic solder materials)
- Provide superior mechanical characteristics due to strain relief and lack of solder wicking

## PULL OUT FORCE

Technical requirements for crimp connections are identified in IEC 60352-2 standard. The quality of a crimp connection is related with the crimping force applied on the connection point. This standard specifies necessary pull out force from the contact depending on the cross section of the conductor.

## CRIMPING TOOLS

Automatic or manual crimping tools, deform and compress crimp contacts around the wire conductors symmetrically by applying high pressure. The goal is to have minimum increase of cross section in the connection point.



4x10A  
5x10A

TEKNİK BİLGİLER  
TECHNICAL INFORMATION

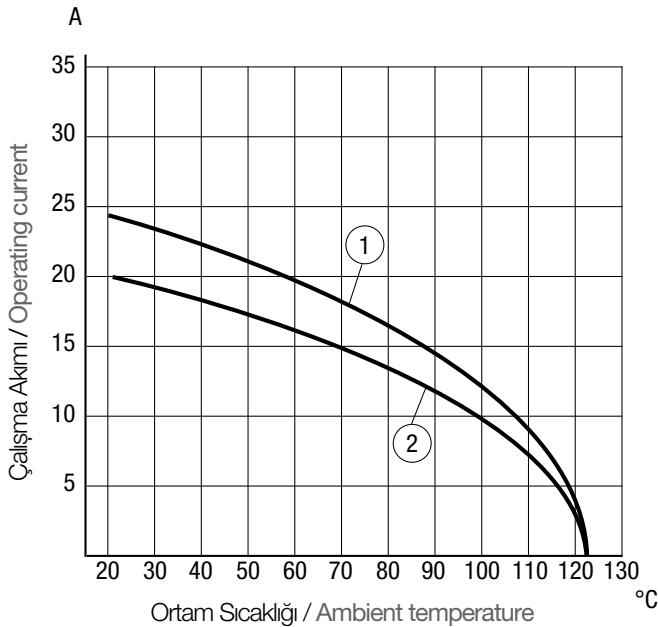
|  |   |
|--|---|
| Bağlantı Şekli<br>Connection Type  | Vidalı<br>Screw                                     |
| Anma Akımı<br>Rated Current  | 10A   |
| İletken – Toprak arası anma gerilimi<br>Rated voltage (conductor – ground)     | 230V  |
| İletken – iletken arası anma gerilimi<br>Rated voltage (conductor – conductor) | 400V  |
| Darbe gerilimi<br>Rated impulse voltage  | 4kV   |
| Kirlilik değeri<br>Pollution degree  | 3   |
| Kontakt malzemesi<br>Contact material  | Prinç (CuZn)<br>Brass (CuZn)                        |
| Çekirdek plastik malzemesi<br>Insert plastic material                          | Polikarbonat<br>Polycarbonate                       |
| Kontakt yüzey kaplaması<br>Contact surface plating                             | 3 µm gümüş (Ag) kaplama<br>3 µm silver (Ag) plating |
| Kontakt direnci<br>Contact resistance  | ≤ 1 mΩ  |
| Kablo bağlantı kesiti<br>Cable cross section                                   | 0,75 mm <sup>2</sup> – 1,5 mm <sup>2</sup>          |
| Çalışma sıcaklığı<br>Operating temperature                                     | -40°C / +125°C                                      |
| Mekanik takma çıkarma ömrü<br>Mechanical working life – mating cycle           | IP 65   |

| PLASTİK GÖVDELER<br>PLASTIC HOUSINGS                       |                               |
|--|-------------------------------|
| Gövde malzemesi<br>Hood / Housing material                 | Polikarbonat<br>Polycarbonate |
| Koruma Sınıfı<br>Protection Class                          | IP 65                         |
| UL 94' e göre yanmazlık<br>Flammability according to UL 94 | V0                            |
| Conta malzemesi<br>Sealing material                        | NBR                           |
| Çalışma sıcaklığı<br>Operating temperature                 | -40°C / +125°C                |

| ALÜMİNYUM GÖVDELER<br>ALUMINUM HOUSINGS    |  |
|--|--|
| Gövde malzemesi<br>Hood / Housing material | Alüminyum Enjeksiyon<br>Aluminum Injection   |
| Koruma Sınıfı<br>Protection Class          | IP 65  |
| Kilitleme Mandalı<br>Locking Lever         | Saç (Çinko Kaplamalı)<br>Steel (Zinc Plated) |
| Conta malzemesi<br>Sealing material        | NBR  |
| Çalışma sıcaklığı<br>Operating temperature | -40°C / +125°C                               |

## AKIM TAŞIMA KAPASİTESİ

Konnektörlerin akım taşıma kapasiteleri bağlantıyı ve yalıtım parçalarını içeren kontak elemanının termal taşıma kapasitesiyle orantılıdır. Akım eğrisi, müsaade edilen maksimum sıcaklık değeri aşılmadan, konnektörün her kontak elemanının üzerinden sürekli olarak geçen akımlar için geçerlidir.



## CURRENT CARRYING CAPACITY

The current carrying capacity of the connectors is limited by the thermal load capability of the contact element material including the connections and the insulating parts. The derating curve is therefore valid for currents which flow constantly through each contact element of the connector evenly, without exceeding the allowed maximum temperature.

- ① Kablo Kesiti 1,5 mm<sup>2</sup>  
Wire gauge 1,5 mm<sup>2</sup>
- ② Kablo Kesiti 1,0 mm<sup>2</sup>  
Wire gauge 1,0 mm<sup>2</sup>

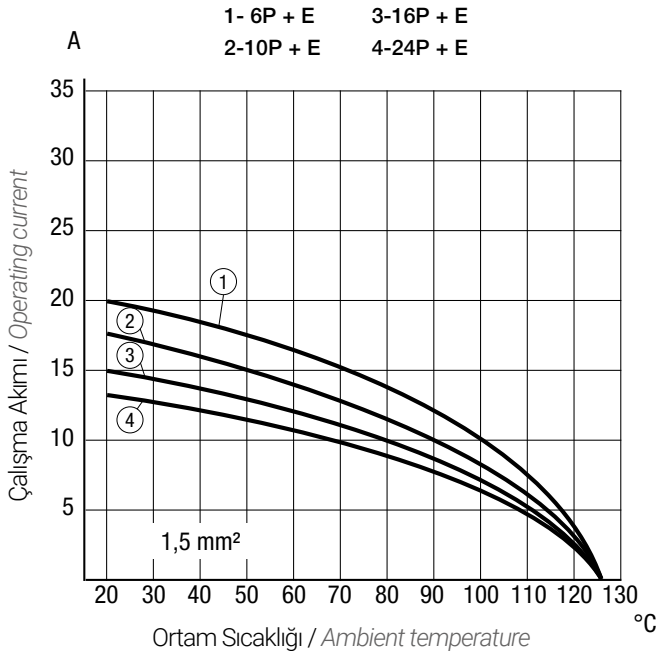
|       |        |        |        |        |        |   |
|-------|--------|--------|--------|--------|--------|---|
| 6x16A | 10x16A | 16x16A | 24x16A | 32x16A | 48x16A | <b>TEKNİK BİLGİLER</b><br>TECHNICAL INFORMATION |
|-------|--------|--------|--------|--------|--------|---|

|   |   |
|---|---|
| <b>Bağlantı Şekli</b><br>Connection Type                                    | Vidalı ve Yaylı<br>Screw and Spring                 |
| <b>Kontakt Sayıları</b><br>Number of Contacts                               | 6 / 10 / 16 / 24 / 32 / 48                          |
| <b>Anma Akımı</b><br>Rated Current  | 16A   |
| <b>Anma Gerilimi</b><br>Rated voltage                                       | 500V  |
| <b>Darbe gerilimi</b><br>Rated impulse voltage                              | 6kV   |
| <b>Kirlilik değeri</b><br>Pollution degree                                  | 3   |
| <b>Çekirdek plastik malzemesi</b><br>Insert plastic material                | Polikarbonat<br>Polycarbonate                       |
| <b>Kontakt malzemesi</b><br>Contact material                                | Prinç (CuZn)<br>Brass (CuZn)                        |
| <b>Çekirdek plastik malzemesi</b><br>Insert plastic material                | Polikarbonat<br>Polycarbonate                       |
| <b>Kontakt yüzey kaplaması</b><br>Contact surface plating                   | 3 µm gümüş (Ag) kaplama<br>3 µm silver (Ag) plating |
| <b>Kontakt direnci</b><br>Contact resistance                                | ≤ 1 mΩ  |
| <b>Kablo bağlantı kesiti</b><br>Cable cross section                         | 1,5 mm <sup>2</sup> – 2,5 mm <sup>2</sup>           |
| <b>Çalışma sıcaklığı</b><br>Operating temperature                           | -40°C / +125°C                                      |
| <b>Mekanik takma çıkarma ömrü</b><br>Mechanical working life – mating cycle | ≥ 500   |
| <b>UL 94' e göre yanmazlık</b><br>Flammability according to UL 94           | V0  |

|   |  |
|---|--|
| <b>Gövde malzemesi</b><br>Hood / Housing material | Alüminyum Enjeksiyon<br>Aluminum Injection   |
| <b>Koruma Sınıfı</b><br>Protection Class          | IP 65  |
| <b>Kilitleme Mandalı</b><br>Locking Lever         | Saç (Çinko Kaplamalı)<br>Steel (Zinc Plated) |
| <b>Conta malzemesi</b><br>Sealing material        | NBR  |
| <b>Çalışma sıcaklığı</b><br>Operating temperature | -40°C / +125°C                               |
| <b>Yüzey</b><br>Surface                           | Elektrostatik Kaplamalı<br>Powder Coated     |

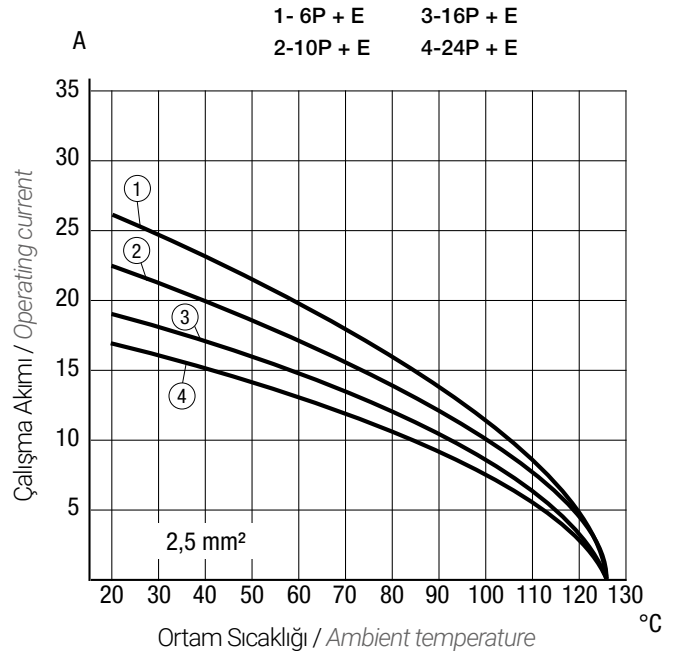
## AKIM TAŞIMA KAPASİTESİ

Konnektörlerin akım taşıma kapasiteleri bağlantı ve yalıtım parçalarını içeren kontak elemanının termal taşıma kapasitesiyle orantılıdır. Akım eğrisi, müsaade edilen maksimum sıcaklık değeri aşılmadan, konnektörün her kontak elemanının üzerinden sürekli olarak geçen akımlar için geçerlidir.



## CURRENT CARRYING CAPACITY

The current carrying capacity of the connectors is limited by the thermal load capability of the contact element material including the connections and the insulating parts. The derating curve is therefore valid for currents which flow constantly through each contact element of the connector evenly, without exceeding the allowed maximum temperature.





## ÇOK KONTAKLI FİŞ - PRİZ BİLEŞENLERİ HEAVY DUTY CONNECTORS COMPONENTS

1. **KABLO RAKORLARI:** Kabloların, spiral hortumların ve boruların bağlantıları için metal ve plastik kablo rakorları kullanılabilir. Sistemin IP değerini korumak için uygun koruma sınıfında rakor seçimi önemlidir.

2. **ALÜMİNYUM ENJEKSİYON FİŞ GÖVDE:** Üstten ve yandan girişli fiş gövdeler, kullanıcılara farklı tip uygulamalar için çözüm sunmaktadır. Gövdelerin tamamı alüminyum enjeksiyon olup, korozyon dirençlerini ve darbe dayanımını artırmak için elektrostatik boyayla boyanmıştır.

3. **ÇEKİRDEK:** Cam elyaf katkılı, HF ve alev iletmez PC hammaddeden üretilen çekirdekler, UL tarafından onaylı olup -40°C + 125°C çalışma sıcaklığına sahiptir. 500'ün üzerinde takma – çıkarma ömrü bulunmaktadır. Vidalı ve yaylı bağlantı seçenekleri opsiyon olarak sunulmaktadır.

4. **KONTAKLAR:** Kontaklar prinçten imal edilmiş olup, 3 µm gümüş (Ag) kaplanmıştır. Vidalı bağlantıda vidanın iletkene direkt temas etmesini engelleyen kablo koruma pabucu bulunmaktadır. Yaylı kontaklarda kullanılan yay malzemesi ise paslanmaz olup uzun ömürlüdür.

5. **ASİMETRİK KLAVUZ KANALLARI:** Asimetrik olarak yerleştirilen klavuz kanalları ile erkek ve dişi çekirdeklerin birbirine ters takılması engellenmiştir.

6. **CONTA:** Fiş ve priz gövdeler birbirine takıldığında IP65 koruma sınıfını sağlamak amacıyla priz gövdelerde çevresel koşullardan etkilenmeyen, kauçuk conta kullanılmaktadır. Contalar 180°C'ye kadar sıcaklık dayanımına sahiptir.

7. **ALÜMİNYUM ENJEKSİYON PRİZ GÖVDE:** Uzatma, makine ve duvar (tek ve çift girişli) gövdeler, kullanıcılara farklı tip uygulamalar için çözüm sunmaktadır. Gövdelerin tamamı alüminyum enjeksiyon olup, korozyon dirençleri ve darbe dayanımlarını artırmak için elektrostatik boyayla boyanmıştır.

8. **KİLİTLEME MANDALI:** Paslanmaz çelikten üretilen mandallar, IP65 koruma sınıfına uygun kilitleme sağlamaktadır. Kilitleme mandalının ergonomik ve özgün tasarımı ile, kolay ve güvenilir bir kilitleme yapılabilmektedir.

9. **ÇEKİRDEK MONTAJ VİDALARI:** Çekirdek montaj vidalarının vibrasyonlu ortamlarda gevşememesi ve açıldığında düşmemesi için tırtırlı yapıda vida kullanılmıştır.

10. **ÇEKİRDEK KODLAMASI:** Çekirdeklerdeki kodlamaların tamamı çevresel koşullarla silinmeyecek şekilde lazerle yapılmıştır.

11. **TOPRAKLAMA BAĞLANTISI:** Geniş baskı yüzeyi olan topraklama klemensi ve bağlantı vidası bulunmaktadır.

12. **KİLİTLEME PİMİ:** Darbe dayanımı yüksek, uzun ömürlü kilitleme pimi sayesinde fazla sayıda takma – çıkarma yapabilmek mümkündür.

1. **CABLE GLANDS:** Metal and plastic cable glands can be used for the connection of pipes, flexible conduits and cables. In order to maintain high IP level of the system, it is important to choose correct cable gland.

2. **ALUMINUM INJECTION HOODS FOR MALE INSERTS:** Hoods with top and side entries provide solutions for different types of industrial applications to the customers. Hoods are all manufactured by aluminum die-cast to provide high impact resistance and they are powder coated by a corrosion resistant epoxy powder paint.

3. **INSERTS:** Inserts are manufactured from UL approved glass fibered PC material which is HF (halogen free) and FR (flame retardant). Operational temperature range is -40°C / +125°C. Mating cycle for mechanical working life of the inserts is over 500. There are optional connection systems such as screw type, spring type and quick connect.

4. **CONTACTS:** Contacts are made of brass and they are 3 µm silver (Ag) plated. For screw type connection there is a cable protection plate which prevents direct contact of the cable with the screw. For spring and quick connect type contacts, a stainless steel spring which has a very long life time is used.

5. **ASYMMETRIC GUIDE RAILS:** Asymmetric guide rails prevent incorrect coupling of male and female inserts.

6. **SEALING:** A rubber gasket which has high resistivity against environmental effects is used with housings in order to provide IP 65 protection level when housings and hoods are coupled. The gaskets has high operating temperatures and they can withstand 180°C.

7. **ALUMINUM INJECTION HOUSINGS FOR FEMALE INSERTS:** Hoods for female inserts, bulkhead (panel mount) housings and surface mount housings (single and double entry) provide solutions for different type of industrial applications. Housings are all manufactured by aluminum die-cast to provide high impact resistance and they are powder coated by a corrosion resistant epoxy powder paint.


8. **LOCKING LEVER:** Locking levers are manufactured from stainless steel and they provide IP 65 protection level when couples of hoods and housings are locked. Ergonomic and unique design of locking levers enable reliable and durable locking during operation.

9. **ASSEMBLY SCREWS OF INSERTS:** Knurled screws are inserted during assembly to prevent loosening of the of inserts inside hoods and housings under vibrating conditions.

10. **CODING:** Numerical coding on the inserts are made by a laser and they are durable against environmental effects.

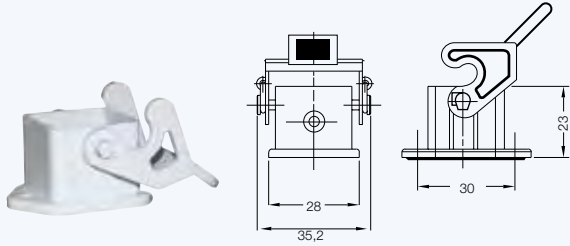
11. **GROUND CONNECTION:** Grounding terminals of large contact surface are used for earthing.

12. **LOCKING PINS:** Locking pins with high impact resistance provide high mating cycles and long mechanical life time.



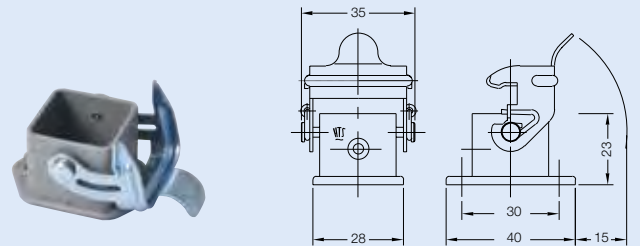
## MAKİNE GÖVDE ÖLÇÜLERİ DIMENSIONS OF BULKHEAD HOUSINGS

**4x10A - 5x10A**  
**Makine Gövde (Plastik)**  
Housing for Bulkhead Mounting (Plastic)



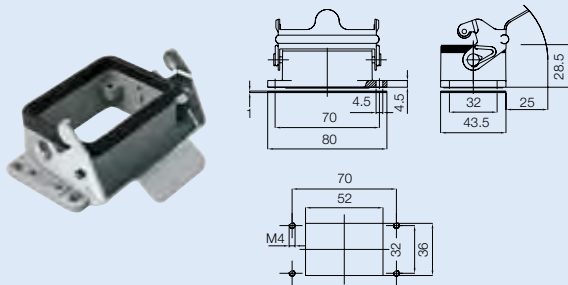
Montaj Eksenleri (22x22)  
Panel cut - out (22x22)

**4x10A - 5x10A**  
**Makine Gövde (Metal)**  
Housing for Bulkhead Mounting (Metal)

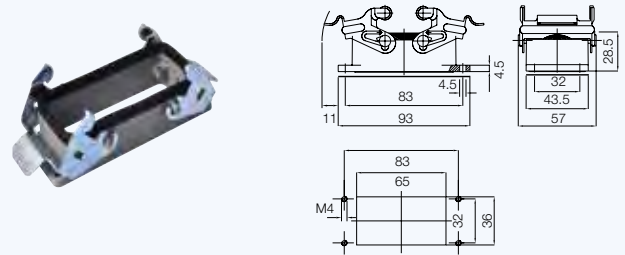


Montaj Eksenleri (22x22)  
Panel cut - out (22x22)

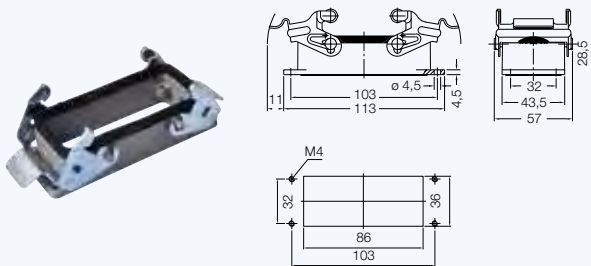
**6x16A**  
**Makine Gövde**  
Housing for Bulkhead Mounting



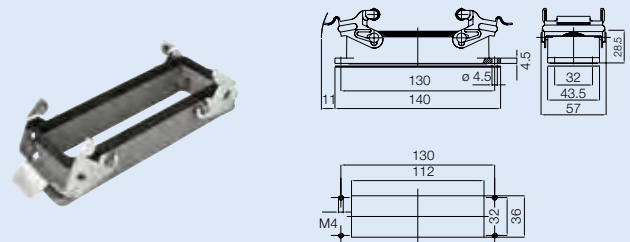
**10x16A**  
**Makine Gövde**  
Housing for Bulkhead Mounting



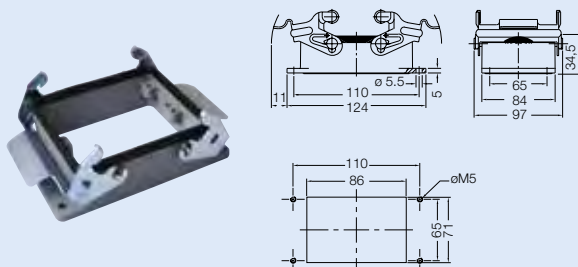
**16x16A - 6x35A - 4/0x80A/16A - 4/2x80A/16A**  
**Makine Gövde**  
Housing for Bulkhead Mounting



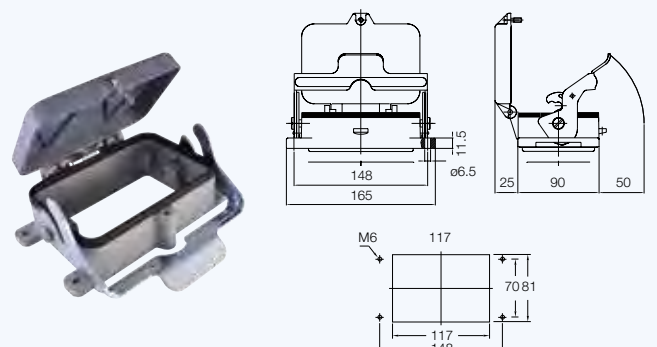
**24x16A**  
**Makine Gövde**  
Housing for Bulkhead Mounting



**32x16A - 12x35A**  
**Makine Gövde**  
Housing for Bulkhead Mounting

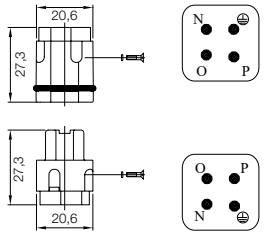
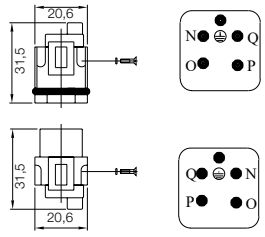
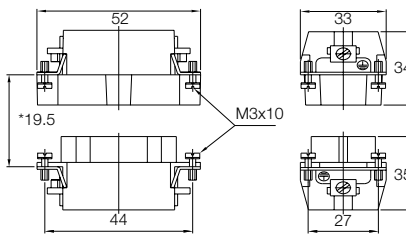
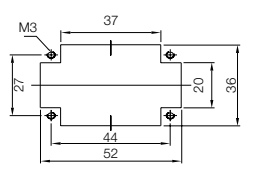
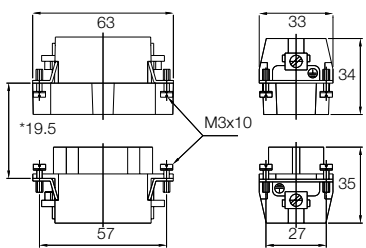
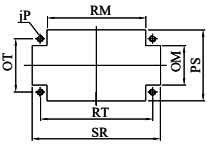
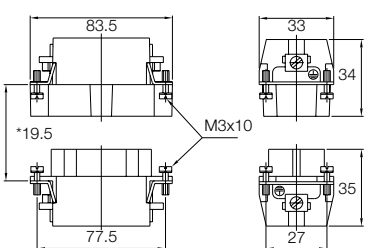
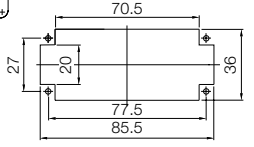
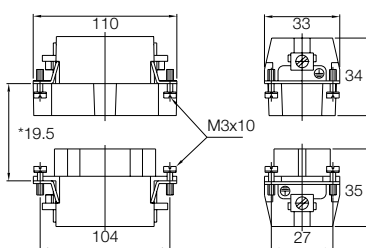
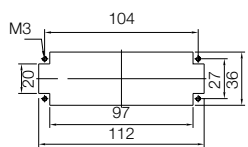
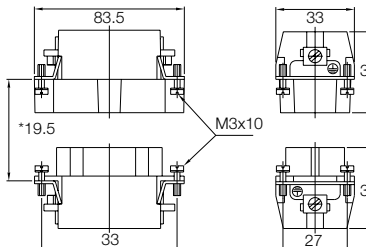

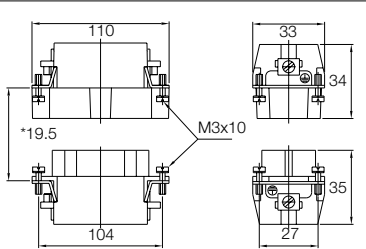
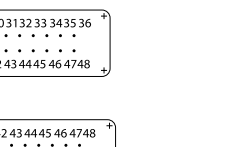


**48x16A**  
**Makine Gövde**  
Housing for Bulkhead Mounting




# ÇEKİRDEK ÖLÇÜLERİ VE KODLAMA SİSTEMİ


## DIMENSIONS OF INSERTS AND CONTACT ARRANGEMENT


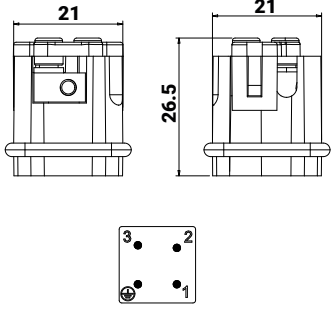

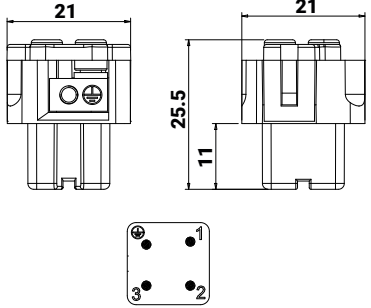
|  |   |   |
|--|---|---|
| <p><b>4x10A</b><br/>(3P + E / 10A / 230-400V)</p>  |    | <p><b>5x10A</b><br/>(4P + E / 10A / 230-400V)</p>  |
| <p><b>6x16A</b><br/>(6P + E / 16A / 500V)</p>  |    |    |
| <p><b>10x16A</b><br/>(10P + E / 16A / 500V)</p>  |   |   |
| <p><b>16x16A</b><br/>(16P + E / 16A / 500V)<br/><b>6x35A</b><br/>(6P + E / 35A / 400/690V)<br/><b>4/0x80A</b><br/>(4/0 + E / 80/16A / 830/400V)<br/><b>4/2x80A</b><br/>(4/0 + E / 80/16A / 830/400V)</p> |  |    |
| <p><b>24x16A</b><br/>(24P + E / 16A / 500V)</p>  |  |    |
| <p><b>32x16A</b><br/>(32P + E / 16A / 500V)<br/><b>12x35A</b><br/>(12P + E / 35A / 400/690V)</p>   |  |    |
| <p><b>48x16A</b><br/>(48P + E / 16A / 500V)</p>  |  |    |


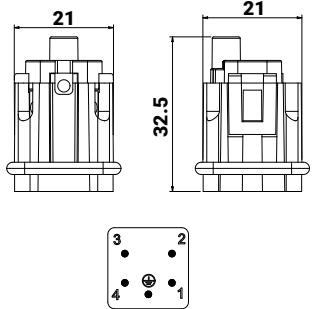

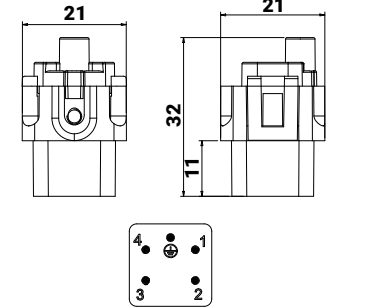
# ÇEKİRDEKLER

## INSERTS



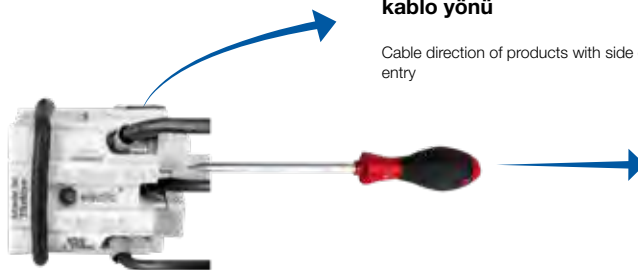


| 4x10A                               |   | Çekirdekler (Yandan Kablo Girişli)<br>Inserts (Side Cable Entry) |                    |                           |        |   |  |
|-------------------------------------|---|--|--------------------|---------------------------|--------|---|--|
| Vidalı Bağlantı<br>Screw Connection |   | Teknik Bilgiler<br>Technical Information                         |                    | Ürün Kodu<br>Reference No |        | Ölçüler<br>Dimensions   |  |
| Fiş<br>Male                         |  | Kontak Sayısı<br>Number of Poles                                 | 4 (3P + E)         | 24-0410-100-01            |        |  |  |
|                                     |   | Amper<br>Ampere  | 10A                | Kutu Adedi<br>Pack. Unit  | 30     |   |  |
|                                     |   | Voltaj<br>Voltage  | 230 - 400V         | Ağırlık<br>Weight         | 16 Gr. |   |  |
| Priz<br>Female                      |  | Bağlantı Şekli<br>Connection Type                                | Vidalı<br>Screw    | 24-0410-200-01            |        |  |  |
|                                     |   | Gövde Malzemesi<br>Housing Material                              | PC %20 Fiber Glass | Kutu Adedi<br>Pack. Unit  | 30     |   |  |
|                                     |   | Uygun Gövde<br>Housing Size                                      | 4-5                | Ağırlık<br>Weight         | 12 Gr. |   |  |

| 5x10A                               |   | Çekirdekler (Yandan Kablo Girişli)<br>Inserts (Side Cable Entry) |                    |                           |        |   |  |
|-------------------------------------|---|--|--------------------|---------------------------|--------|---|--|
| Vidalı Bağlantı<br>Screw Connection |   | Teknik Bilgiler<br>Technical Information                         |                    | Ürün Kodu<br>Reference No |        | Ölçüler<br>Dimensions   |  |
| Fiş<br>Male                         |  | Kontak Sayısı<br>Number of Poles                                 | 5 (4P + E)         | 24-0510-100-01            |        |  |  |
|                                     |   | Amper<br>Ampere  | 10A                | Kutu Adedi<br>Pack. Unit  | 30     |   |  |
|                                     |   | Voltaj<br>Voltage  | 230 - 400V         | Ağırlık<br>Weight         | 14 Gr. |   |  |
| Priz<br>Female                      |  | Bağlantı Şekli<br>Connection Type                                | Vidalı<br>Screw    | 24-0510-200-01            |        |  |  |
|                                     |   | Gövde Malzemesi<br>Housing Material                              | PC %20 Fiber Glass | Kutu Adedi<br>Pack. Unit  | 30     |   |  |
|                                     |   | Uygun Gövde<br>Housing Size                                      | 4-5                | Ağırlık<br>Weight         | 14 Gr. |   |  |


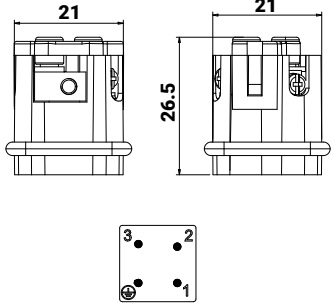

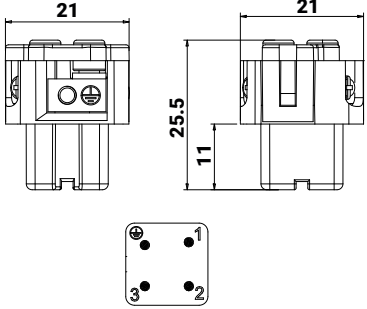
#### Yandan kablo girişli ürünlerin kablo yönü


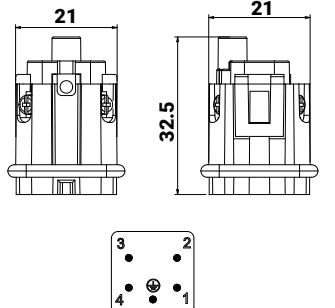

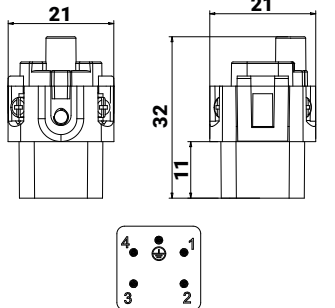
Cable direction of products with side cable entry




#### Yandan kablo girişli ürünlerin vida yönü

Screw direction of products with side cable entry

| 4x10A                               |   | Çekirdekler (Arkadan Kablo Girişli)<br>Inserts (Rear Cable Entry) |                    |                           |        |   |  |
|-------------------------------------|---|---|--------------------|---------------------------|--------|---|--|
| Vidalı Bağlantı<br>Screw Connection |   | Teknik Bilgiler<br>Technical Information                          |                    | Ürün Kodu<br>Reference No |        | Ölçüler<br>Dimensions   |  |
| Fiş<br>Male                         |  | Kontak Sayısı<br>Number of Poles                                  | 4 (3P + E)         | 24-0410-150-01            |        |  |  |
|                                     |   | Amper<br>Ampere   | 10A                | Kutu Adedi<br>Pack. Unit  | 30     |   |  |
|                                     |   | Voltaj<br>Voltage   | 230 - 400V         | Ağırlık<br>Weight         | 16 Gr. |   |  |
| Priz<br>Female                      |  | Bağlantı Şekli<br>Connection Type                                 | Vidalı<br>Screw    | 24-0410-250-01            |        |  |  |
|                                     |   | Gövde Malzemesi<br>Housing Material                               | PC %20 Fiber Glass | Kutu Adedi<br>Pack. Unit  | 30     |   |  |
|                                     |   | Uygun Gövde<br>Housing Size                                       | 4-5                | Ağırlık<br>Weight         | 15 Gr. |   |  |

| 5x10A                               |   | Çekirdekler (Arkadan Kablo Girişli)<br>Inserts (Rear Cable Entry) |                    |                           |        |   |  |
|-------------------------------------|---|---|--------------------|---------------------------|--------|---|--|
| Vidalı Bağlantı<br>Screw Connection |   | Teknik Bilgiler<br>Technical Information                          |                    | Ürün Kodu<br>Reference No |        | Ölçüler<br>Dimensions   |  |
| Fiş<br>Male                         |  | Kontak Sayısı<br>Number of Poles                                  | 5 (4P + E)         | 24-0510-150-01            |        |  |  |
|                                     |   | Amper<br>Ampere   | 10A                | Kutu Adedi<br>Pack. Unit  | 30     |   |  |
|                                     |   | Voltaj<br>Voltage   | 230 - 400V         | Ağırlık<br>Weight         | 14 Gr. |   |  |
| Priz<br>Female                      |  | Bağlantı Şekli<br>Connection Type                                 | Vidalı<br>Screw    | 24-0510-250-01            |        |  |  |
|                                     |   | Gövde Malzemesi<br>Housing Material                               | PC %20 Fiber Glass | Kutu Adedi<br>Pack. Unit  | 30     |   |  |
|                                     |   | Uygun Gövde<br>Housing Size                                       | 4-5                | Ağırlık<br>Weight         | 14 Gr. |   |  |


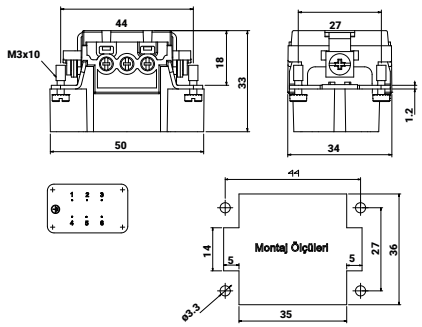

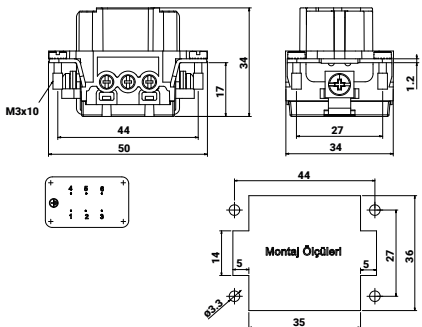



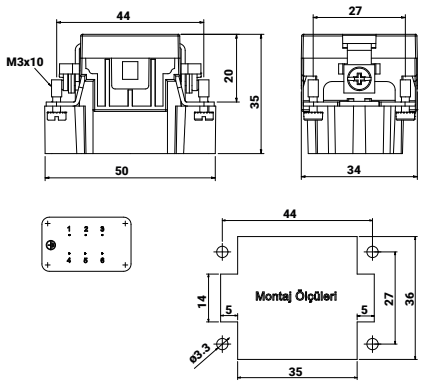

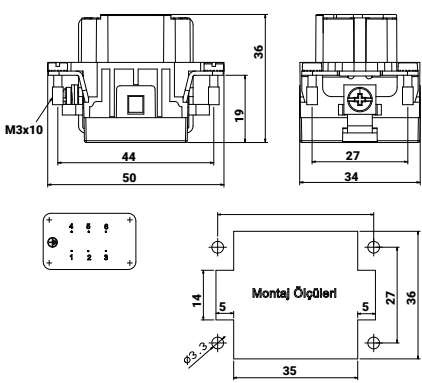
**Arkadan kablo girişli ürünlerin vida yönü**

Screw direction of products with rear cable entry


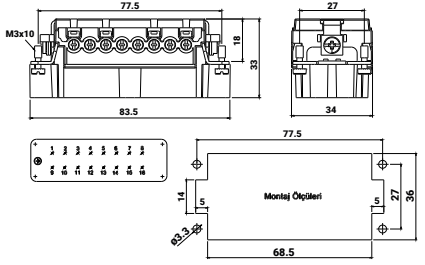

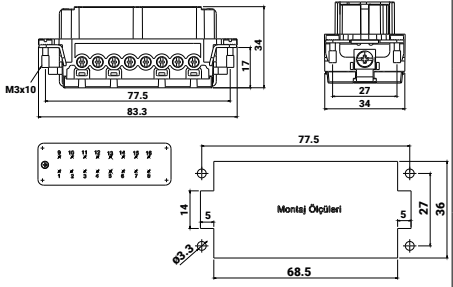
**Arkadan kablo girişli ürünlerin kablo yönü**


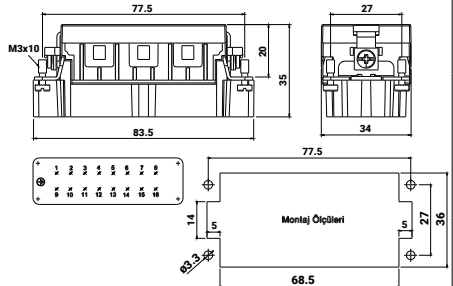

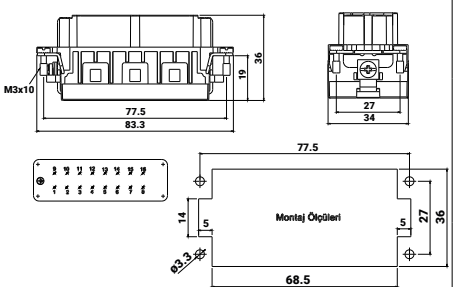
Cable direction of products with rear cable entry


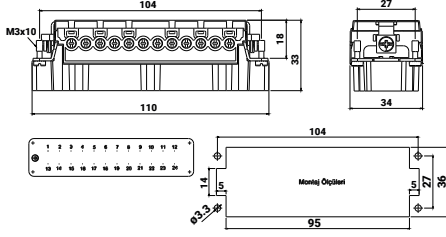

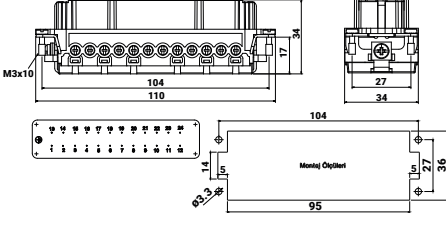
| 6x16A                               |  | Çekirdekler<br>Inserts                   |                    |                           |        |  |  |
|-------------------------------------|--|--|--------------------|---------------------------|--------|--|--|
| Vidalı Bağlantı<br>Screw Connection |  | Teknik Bilgiler<br>Technical Information |                    | Ürün Kodu<br>Reference No |        | Ölçüler<br>Dimensions  |  |
| Fiş<br>Male                         |   | Kontak Sayısı<br>Number of Poles         | 6 (6P + E)         | 24-0616-100-01            |        |   |  |
|                                     |  | Amper<br>Ampere                          | 16A                | Kutu Adedi<br>Pack. Unit  | 25     |  |  |
|                                     |  | Voltaj<br>Voltage                        | 500V               | Ağırlık<br>Weight         | 52 Gr. |  |  |
| Priz<br>Female                      |  | Bağlantı Şekli<br>Connection Type        | Vidalı<br>Screw    | 24-0616-200-01            |        |  |  |
|                                     |  | Gövde Malzemesi<br>Housing Material      | PC %20 Fiber Glass | Kutu Adedi<br>Pack. Unit  | 25     |  |  |
|                                     |  | Uygun Gövde<br>Housing Size              | 6                  | Ağırlık<br>Weight         | 52 Gr. |  |  |


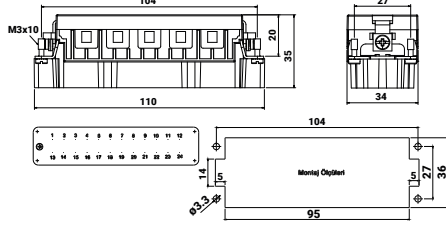

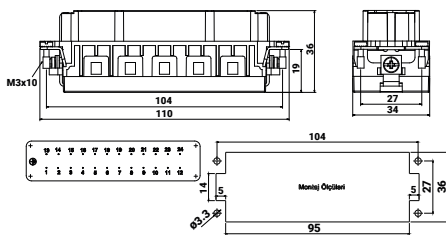
| 6x16A                               |   | Çekirdekler<br>Inserts                   |                    |                           |        |   |  |
|-------------------------------------|---|--|--------------------|---------------------------|--------|---|--|
| Yaylı Bağlantı<br>Spring Connection |   | Teknik Bilgiler<br>Technical Information |                    | Ürün Kodu<br>Reference No |        | Ölçüler<br>Dimensions   |  |
| Fiş<br>Male                         |  | Kontak Sayısı<br>Number of Poles         | 6 (6P + E)         | 24-0616-100-02            |        |  |  |
|                                     |   | Amper<br>Ampere                          | 16A                | Kutu Adedi<br>Pack. Unit  | 25     |   |  |
|                                     |   | Voltaj<br>Voltage                        | 500V               | Ağırlık<br>Weight         | 48 Gr. |   |  |
| Priz<br>Female                      |  | Bağlantı Şekli<br>Connection Type        | Yaylı<br>Spring    | 24-0616-200-02            |        |  |  |
|                                     |   | Gövde Malzemesi<br>Housing Material      | PC %20 Fiber Glass | Kutu Adedi<br>Pack. Unit  | 25     |   |  |
|                                     |   | Uygun Gövde<br>Housing Size              | 6                  | Ağırlık<br>Weight         | 48 Gr. |   |  |


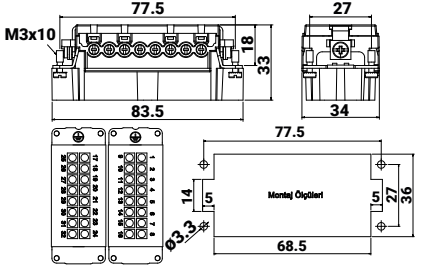

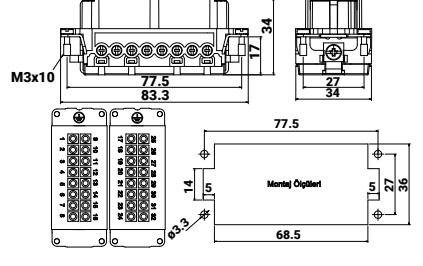



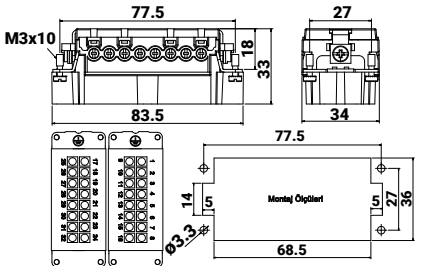

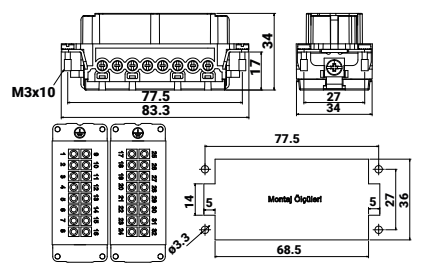
| 16x16A                              |   | Çekirdekler<br>Inserts                   |                    |                           |        |  |  |
|-------------------------------------|---|--|--------------------|---------------------------|--------|--|--|
| Vidalı Bağlantı<br>Screw Connection |   | Teknik Bilgiler<br>Technical Information |                    | Ürün Kodu<br>Reference No |        | Ölçüler<br>Dimensions  |  |
| Fiş<br>Male                         |  | Kontak Sayısı<br>Number of Poles         | 16 (16P + E)       | 24-1616-100-01            |        |   |  |
|                                     |   | Amper<br>Ampere                          | 16A                | Kutu Adedi<br>Pack. Unit  | 20     |  |  |
|                                     |   | Voltaj<br>Voltage                        | 500V               | Ağırlık<br>Weight         | 89 Gr. |  |  |
| Priz<br>Female                      |  | Bağlantı Şekli<br>Connection Type        | Vidalı<br>Screw    | 24-1616-200-01            |        |  |  |
|                                     |   | Gövde Malzemesi<br>Housing Material      | PC %20 Fiber Glass | Kutu Adedi<br>Pack. Unit  | 20     |  |  |
|                                     |   | Uygun Gövde<br>Housing Size              | 16                 | Ağırlık<br>Weight         | 89 Gr. |  |  |


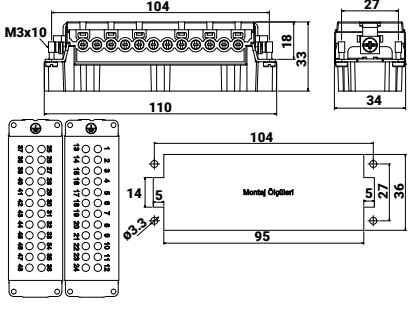

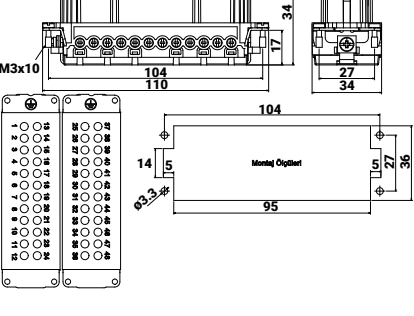
| 16x16A                              |   | Çekirdekler<br>Inserts                   |                    |                           |        |   |  |
|-------------------------------------|---|--|--------------------|---------------------------|--------|---|--|
| Yaylı Bağlantı<br>Spring Connection |   | Teknik Bilgiler<br>Technical Information |                    | Ürün Kodu<br>Reference No |        | Ölçüler<br>Dimensions   |  |
| Fiş<br>Male                         |  | Kontak Sayısı<br>Number of Poles         | 16 (16P + E)       | 24-1616-100-02            |        |  |  |
|                                     |   | Amper<br>Ampere                          | 16A                | Kutu Adedi<br>Pack. Unit  | 20     |   |  |
|                                     |   | Voltaj<br>Voltage                        | 500V               | Ağırlık<br>Weight         | 84 Gr. |   |  |
| Priz<br>Female                      |  | Bağlantı Şekli<br>Connection Type        | Yaylı<br>Spring    | 24-1616-200-02            |        |  |  |
|                                     |   | Gövde Malzemesi<br>Housing Material      | PC %20 Fiber Glass | Kutu Adedi<br>Pack. Unit  | 20     |   |  |
|                                     |   | Uygun Gövde<br>Housing Size              | 16                 | Ağırlık<br>Weight         | 88 Gr. |   |  |

| 24x16A                              |   | Çekirdekler<br>Inserts                   |                    |                           |         |  |  |
|-------------------------------------|---|--|--------------------|---------------------------|---------|--|--|
| Vidalı Bağlantı<br>Screw Connection |   | Teknik Bilgiler<br>Technical Information |                    | Ürün Kodu<br>Reference No |         | Ölçüler<br>Dimensions  |  |
| Fiş<br>Male                         |  | Kontak Sayısı<br>Number of Poles         | 24 (24P + E)       | 24-2416-100-01            |         |   |  |
|                                     |   | Amper<br>Ampere                          | 16A                | Kutu Adedi<br>Pack. Unit  | 20      |  |  |
|                                     |   | Voltaj<br>Voltage                        | 500V               | Ağırlık<br>Weight         | 120 Gr. |  |  |
| Priz<br>Female                      |  | Bağlantı Şekli<br>Connection Type        | Vidalı<br>Screw    | 24-2416-200-01            |         |  |  |
|                                     |   | Gövde Malzemesi<br>Housing Material      | PC %20 Fiber Glass | Kutu Adedi<br>Pack. Unit  | 20      |  |  |
|                                     |   | Uygun Gövde<br>Housing Size              | 24                 | Ağırlık<br>Weight         | 127 Gr. |  |  |


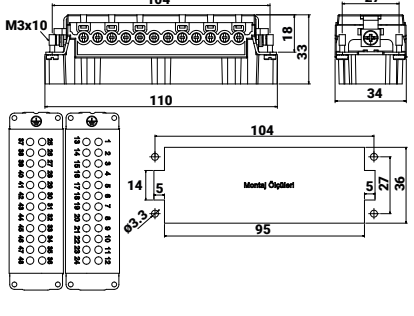

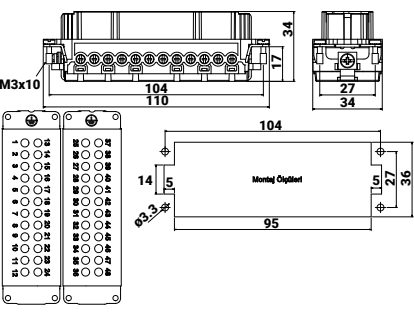
| 24x16A                              |   | Çekirdekler<br>Inserts                   |                    |                           |         |   |  |
|-------------------------------------|---|--|--------------------|---------------------------|---------|---|--|
| Yaylı Bağlantı<br>Spring Connection |   | Teknik Bilgiler<br>Technical Information |                    | Ürün Kodu<br>Reference No |         | Ölçüler<br>Dimensions   |  |
| Fiş<br>Male                         |  | Kontak Sayısı<br>Number of Poles         | 24 (24P + E)       | 24-2416-100-02            |         |  |  |
|                                     |   | Amper<br>Ampere                          | 16A                | Kutu Adedi<br>Pack. Unit  | 20      |   |  |
|                                     |   | Voltaj<br>Voltage                        | 500V               | Ağırlık<br>Weight         | 113 Gr. |   |  |
| Priz<br>Female                      |  | Bağlantı Şekli<br>Connection Type        | Yaylı<br>Spring    | 24-2416-200-02            |         |  |  |
|                                     |   | Gövde Malzemesi<br>Housing Material      | PC %20 Fiber Glass | Kutu Adedi<br>Pack. Unit  | 20      |   |  |
|                                     |   | Uygun Gövde<br>Housing Size              | 24                 | Ağırlık<br>Weight         | 120 Gr. |   |  |

| 32x16A                              |   | Çekirdekler<br>Inserts                   |                    |                           |                          |                       |  |
|-------------------------------------|---|--|--------------------|---------------------------|--------------------------|-----------------------|--|
| Vidalı Bağlantı<br>Screw Connection |   | Teknik Bilgiler<br>Technical Information |                    | Ürün Kodu<br>Reference No |                          | Ölçüler<br>Dimensions |  |
| Fiş<br>Male                         |  | Kontak Sayısı<br>Number of Poles         | 32 (32P + E)       | 1-16<br>24-1616-100-01    | Kutu Adedi<br>Pack. Unit | 20                    |   |
|                                     |   | Amper<br>Ampere                          | 16A                | 17-32<br>24-1616-110-01   |                          |                       |  |
|                                     |   | Voltaj<br>Voltage                        | 500V               | Ağırlık<br>Weight         |                          |                       |  |
| Priz<br>Female                      |  | Bağlantı Şekli<br>Connection Type        | Vidalı<br>Screw    | 1-16<br>24-1616-200-01    | Kutu Adedi<br>Pack. Unit | 20                    |  |
|                                     |   | Gövde Malzemesi<br>Housing Material      | PC %20 Fiber Glass | 17-32<br>24-1616-210-01   |                          |                       |  |
|                                     |   | Uygun Gövde<br>Housing Size              | 32                 | Ağırlık<br>Weight         |                          |                       |  |


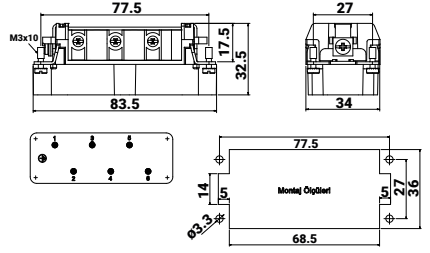

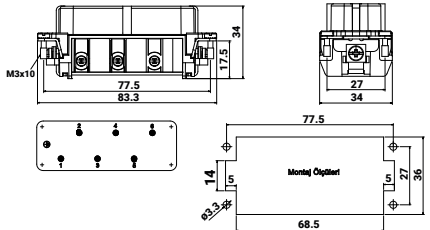
| 32x16A                              |   | Çekirdekler<br>Inserts                   |                    |                           |                          |                       |   |
|-------------------------------------|---|--|--------------------|---------------------------|--------------------------|-----------------------|---|
| Yaylı Bağlantı<br>Spring Connection |   | Teknik Bilgiler<br>Technical Information |                    | Ürün Kodu<br>Reference No |                          | Ölçüler<br>Dimensions |   |
| Fiş<br>Male                         |  | Kontak Sayısı<br>Number of Poles         | 32 (32P + E)       | 1-16<br>24-1616-100-02    | Kutu Adedi<br>Pack. Unit | 20                    |  |
|                                     |   | Amper<br>Ampere                          | 16A                | 17-32<br>24-1616-110-02   |                          |                       |   |
|                                     |   | Voltaj<br>Voltage                        | 500V               | Ağırlık<br>Weight         |                          |                       |   |
| Priz<br>Female                      |  | Bağlantı Şekli<br>Connection Type        | Yaylı<br>Spring    | 1-16<br>24-1616-200-02    | Kutu Adedi<br>Pack. Unit | 20                    |  |
|                                     |   | Gövde Malzemesi<br>Housing Material      | PC %20 Fiber Glass | 17-32<br>24-1616-210-02   |                          |                       |   |
|                                     |   | Uygun Gövde<br>Housing Size              | 32                 | Ağırlık<br>Weight         |                          |                       |   |


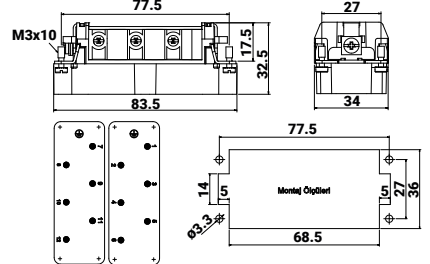

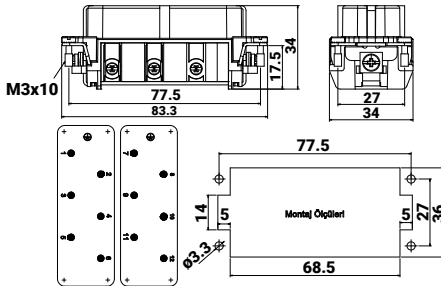
| 48x16A                              |  | Çekirdekler<br>Inserts                   |                    |   |              |  |  |
|-------------------------------------|--|--|--------------------|---|--------------|--|--|
| Vidalı Bağlantı<br>Screw Connection |  | Teknik Bilgiler<br>Technical Information |                    | Ürün Kodu<br>Reference No                         |              | Ölçüler<br>Dimensions  |  |
| Fiş<br>Male                         |   | Kontak Sayısı<br>Number of Poles         | 48 (48P + E)       | 1-24<br>24-2416-100-01<br>25-48<br>24-2416-110-01 |              |   |  |
|                                     |  | Amper<br>Ampere                          | 16A                | Kutu Adedi<br>Pack. Unit                          | 20           |  |  |
|                                     |  | Voltaaj<br>Voltage                       | 500V               | Ağırlık<br>Weight                                 | 120x2<br>Gr. |  |  |
| Priz<br>Female                      |  | Bağlantı Şekli<br>Connection Type        | Vidalı<br>Screw    | 1-24<br>24-2416-200-01<br>25-48<br>24-2416-210-01 |              |  |  |
|                                     |  | Gövde Malzemesi<br>Housing Material      | PC %20 Fiber Glass | Kutu Adedi<br>Pack. Unit                          | 20           |  |  |
|                                     |  | Uygun Gövde<br>Housing Size              | 48                 | Ağırlık<br>Weight                                 | 127x2<br>Gr. |  |  |


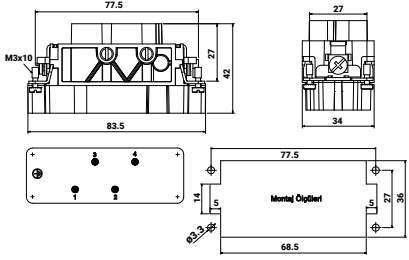

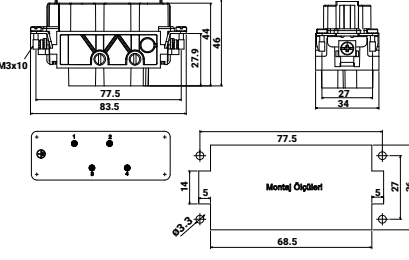



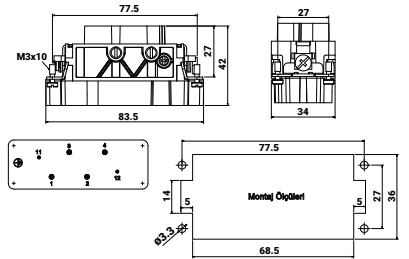

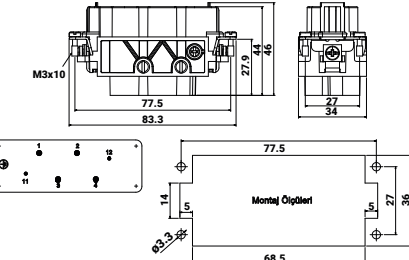
| 48x16A                              |   | Çekirdekler<br>Inserts                   |                    |   |              |   |  |
|-------------------------------------|---|--|--------------------|---|--------------|---|--|
| Yaylı Bağlantı<br>Spring Connection |   | Teknik Bilgiler<br>Technical Information |                    | Ürün Kodu<br>Reference No                         |              | Ölçüler<br>Dimensions   |  |
| Fiş<br>Male                         |  | Kontak Sayısı<br>Number of Poles         | 48 (48P + E)       | 1-24<br>24-2416-100-02<br>25-48<br>24-2416-110-02 |              |  |  |
|                                     |   | Amper<br>Ampere                          | 16A                | Kutu Adedi<br>Pack. Unit                          | 20           |   |  |
|                                     |   | Voltaaj<br>Voltage                       | 500V               | Ağırlık<br>Weight                                 | 113x2<br>Gr. |   |  |
| Priz<br>Female                      |  | Bağlantı Şekli<br>Connection Type        | Vidalı<br>Screw    | 1-24<br>24-2416-200-02<br>25-48<br>24-2416-210-02 |              |  |  |
|                                     |   | Gövde Malzemesi<br>Housing Material      | PC %20 Fiber Glass | Kutu Adedi<br>Pack. Unit                          | 20           |   |  |
|                                     |   | Uygun Gövde<br>Housing Size              | 48                 | Ağırlık<br>Weight                                 | 120x2<br>Gr. |   |  |



| 6x35A                               |   | Çekirdekler<br>Inserts                   |                    |                           |        |  |  |
|-------------------------------------|---|--|--------------------|---------------------------|--------|--|--|
| Vidalı Bağlantı<br>Screw Connection |   | Teknik Bilgiler<br>Technical Information |                    | Ürün Kodu<br>Reference No |        | Ölçüler<br>Dimensions  |  |
| Fiş<br>Male                         |  | Kontak Sayısı<br>Number of Poles         | 6 (6P + E)         | 24-0635-100-01            |        |   |  |
|                                     |   | Amper<br>Ampere                          | 35A                | Kutu Adedi<br>Pack. Unit  | 20     |  |  |
|                                     |   | Voltaj<br>Voltage                        | 400V               | Ağırlık<br>Weight         | 78 Gr. |  |  |
| Priz<br>Female                      |  | Bağlantı Şekli<br>Connection Type        | Vidalı<br>Screw    | 24-0635-200-01            |        |  |  |
|                                     |   | Gövde Malzemesi<br>Housing Material      | PC %20 Fiber Glass | Kutu Adedi<br>Pack. Unit  | 20     |  |  |
|                                     |   | Uygun Gövde<br>Housing Size              | 16                 | Ağırlık<br>Weight         | 82 Gr. |  |  |

| 12x35A                              |   | Çekirdekler<br>Inserts                   |                    |   |          |   |  |
|-------------------------------------|---|--|--------------------|---|----------|---|--|
| Vidalı Bağlantı<br>Screw Connection |   | Teknik Bilgiler<br>Technical Information |                    | Ürün Kodu<br>Reference No                       |          | Ölçüler<br>Dimensions   |  |
| Fiş<br>Male                         |  | Kontak Sayısı<br>Number of Poles         | 12 (12P + E)       | 1-6<br>24-0635-100-01<br>7-12<br>24-0635-110-01 |          |  |  |
|                                     |   | Amper<br>Ampere                          | 35A                | Kutu Adedi<br>Pack. Unit                        | 20       |   |  |
|                                     |   | Voltaj<br>Voltage                        | 400V               | Ağırlık<br>Weight                               | 78x2 Gr. |   |  |
| Priz<br>Female                      |  | Bağlantı Şekli<br>Connection Type        | Vidalı<br>Screw    | 1-6<br>24-0635-200-01<br>7-12<br>24-0635-210-01 |          |  |  |
|                                     |   | Gövde Malzemesi<br>Housing Material      | PC %20 Fiber Glass | Kutu Adedi<br>Pack. Unit                        | 20       |   |  |
|                                     |   | Uygun Gövde<br>Housing Size              | 32                 | Ağırlık<br>Weight                               | 82x2 Gr. |   |  |


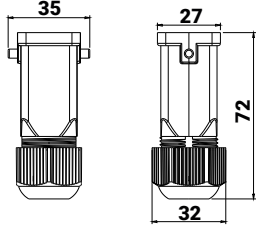
| 4/0x80A                             |   | Çekirdekler<br>Inserts                   |                    |                           |         |  |  |
|-------------------------------------|---|--|--------------------|---------------------------|---------|--|--|
| Vidalı Bağlantı<br>Screw Connection |   | Teknik Bilgiler<br>Technical Information |                    | Ürün Kodu<br>Reference No |         | Ölçüler<br>Dimensions  |  |
| Fiş<br>Male                         |  | Kontak Sayısı<br>Number of Poles         | 4/0                | 24-4080-100-01            |         |   |  |
|                                     |   | Amper<br>Ampere                          | 80A                | Kutu Adedi<br>Pack. Unit  | 20      |  |  |
|                                     |   | Voltaj<br>Voltage                        | 830 - 400V         | Ağırlık<br>Weight         | 111 Gr. |  |  |
| Priz<br>Female                      |  | Bağlantı Şekli<br>Connection Type        | Vidalı<br>Screw    | 24-4080-200-01            |         |  |  |
|                                     |   | Gövde Malzemesi<br>Housing Material      | PC %20 Fiber Glass | Kutu Adedi<br>Pack. Unit  | 20      |  |  |
|                                     |   | Uygun Gövde<br>Housing Size              | 16                 | Ağırlık<br>Weight         | 108 Gr. |  |  |


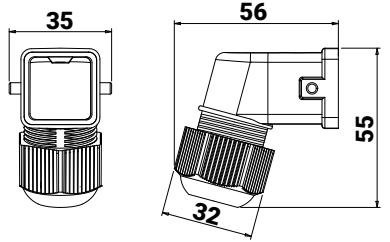
| 4/2x80A                             |   | Çekirdekler<br>Inserts                   |                    |                           |         |   |  |
|-------------------------------------|---|--|--------------------|---------------------------|---------|---|--|
| Vidalı Bağlantı<br>Screw Connection |   | Teknik Bilgiler<br>Technical Information |                    | Ürün Kodu<br>Reference No |         | Ölçüler<br>Dimensions   |  |
| Fiş<br>Male                         |  | Kontak Sayısı<br>Number of Poles         | 4/2                | 24-4280-100-01            |         |  |  |
|                                     |   | Amper<br>Ampere                          | 80A                | Kutu Adedi<br>Pack. Unit  | 20      |   |  |
|                                     |   | Voltaj<br>Voltage                        | 830 - 400V         | Ağırlık<br>Weight         | 115 Gr. |   |  |
| Priz<br>Female                      |  | Bağlantı Şekli<br>Connection Type        | Vidalı<br>Screw    | 24-4280-200-01            |         |  |  |
|                                     |   | Gövde Malzemesi<br>Housing Material      | PC %20 Fiber Glass | Kutu Adedi<br>Pack. Unit  | 20      |   |  |
|                                     |   | Uygun Gövde<br>Housing Size              | 16                 | Ağırlık<br>Weight         | 116 Gr. |   |  |


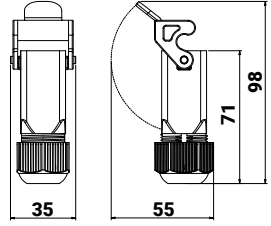
# GÖVDELER


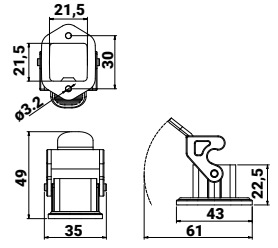
## HOUSINGS


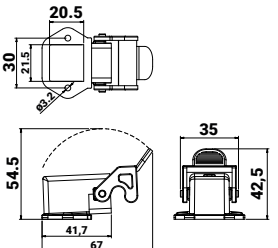


| 4x10A<br>5x10A  | <b>Fiş Gövde</b><br>Hood For Male Insert | Teknik Bilgiler<br>Technical Information |                                     | Rakor Girişi<br>Cable Gland  | Ürün Kodu<br>Reference No | Ölçüler<br>Dimensions   | Kutu Adedi<br>Pack. Unit<br>30 | Ağırlık<br>Weight<br>21 Gr. |
|---|--|--|-------------------------------------|--|---------------------------|---|--------------------------------|-----------------------------|
|  | Kontakt Sayısı<br>Number of Poles        |  | 4-5 Kontakt için<br>For 4-5 Inserts | M25<br>Kablo rakoru<br>standart ve fiyat<br>dahildir<br><br>M25<br>Cable gland is<br>standard and<br>included in the<br>price. | 24-0410-01-10M25          |  |                                |                             |
|   | Amper<br>Ampere                          |  | 10A                                 |  |                           |   |                                |                             |
|   | Koruma Sınıfı<br>Protection Class        |  | IP 65                               |  |                           |   |                                |                             |
|   | Gövde Malzemesi<br>Housing Material      |  | Plastik (PA6)<br>Plastic (PA6)      |  |                           |   |                                |                             |
|   | Çalışma Sıcaklığı<br>Operation Temp.     |  | -40°C / +125°C                      |  |                           |   |                                |                             |

| 4x10A<br>5x10A  | <b>Eğik Fiş Gövde</b><br>Hood for Female Insert (Angled) | Teknik Bilgiler<br>Technical Information |                                     | Rakor Girişi<br>Cable Gland  | Ürün Kodu<br>Reference No | Ölçüler<br>Dimensions   | Kutu Adedi<br>Pack. Unit<br>30 | Ağırlık<br>Weight<br>20 Gr. |
|---|--|--|-------------------------------------|--|---------------------------|---|--------------------------------|-----------------------------|
|  | Kontakt Sayısı<br>Number of Poles                        |  | 4-5 Kontakt için<br>For 4-5 Inserts | M25<br>Kablo rakoru<br>standart ve fiyat<br>dahildir<br><br>M25<br>Cable gland is<br>standard and<br>included in the<br>price. | 24-0410-20-10M25          |  |                                |                             |
|   | Amper<br>Ampere  |  | 10A                                 |  |                           |   |                                |                             |
|   | Koruma Sınıfı<br>Protection Class                        |  | IP 65                               |  |                           |   |                                |                             |
|   | Gövde Malzemesi<br>Housing Material                      |  | Plastik (PA6)<br>Plastic (PA6)      |  |                           |   |                                |                             |
|   | Çalışma Sıcaklığı<br>Operation Temp.                     |  | -40°C / +125°C                      |  |                           |   |                                |                             |

| 4x10A<br>5x10A  | <b>Uzatma Priz Gövde</b><br>Housing For Female Insert | Teknik Bilgiler<br>Technical Information |                                     | Rakor Girişi<br>Cable Gland  | Ürün Kodu<br>Reference No | Ölçüler<br>Dimensions   | Kutu Adedi<br>Pack. Unit<br>30 | Ağırlık<br>Weight<br>25 Gr. |
|---|---|--|-------------------------------------|--|---------------------------|---|--------------------------------|-----------------------------|
|  | Kontakt Sayısı<br>Number of Poles                     |  | 4-5 Kontakt için<br>For 4-5 Inserts | M25<br>Kablo rakoru<br>standart ve fiyat<br>dahildir<br><br>M25<br>Cable gland is<br>standard and<br>included in the<br>price. | 24-0410-30-10M25          |  |                                |                             |
|   | Amper<br>Ampere                                       |  | 10A                                 |  |                           |   |                                |                             |
|   | Koruma Sınıfı<br>Protection Class                     |  | IP 65                               |  |                           |   |                                |                             |
|   | Gövde Malzemesi<br>Housing Material                   |  | Plastik (PA6)<br>Plastic (PA6)      |  |                           |   |                                |                             |
|   | Çalışma Sıcaklığı<br>Operation Temp.                  |  | -40°C / +125°C                      |  |                           |   |                                |                             |

| 4x10A<br>5x10A  | <b>Makine Priz Gövde</b><br>Housing for Bulkhead Mounting | Teknik Bilgiler<br>Technical Information |                                     | Rakor Girişi<br>Cable Gland | Ürün Kodu<br>Reference No | Ölçüler<br>Dimensions   | Kutu Adedi<br>Pack. Unit<br>30 | Ağırlık<br>Weight<br>11 Gr. |
|---|---|--|-------------------------------------|-----------------------------|---------------------------|---|--------------------------------|-----------------------------|
|  | Kontakt Sayısı<br>Number of Poles                         |  | 4-5 Kontakt için<br>For 4-5 Inserts | -                           | 24-0410-40-1000           |  |                                |                             |
|   | Amper<br>Ampere   |  | 10A                                 |                             |                           |   |                                |                             |
|   | Koruma Sınıfı<br>Protection Class                         |  | IP 65                               |                             |                           |   |                                |                             |
|   | Gövde Malzemesi<br>Housing Material                       |  | Plastik (PA6)<br>Plastic (PA6)      |                             |                           |   |                                |                             |
|   | Çalışma Sıcaklığı<br>Operation Temp.                      |  | -40°C / +125°C                      |                             |                           |   |                                |                             |


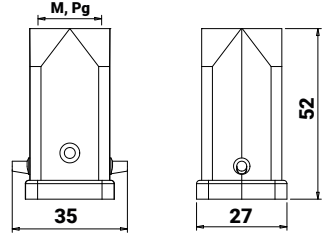
| 4x10A<br>5x10A  | <b>Eğik Makine Priz Gövde</b><br>Housing for Bulkhead Mounting (Angled) | Teknik Bilgiler<br>Technical Information |                                     | Rakor Girişi<br>Cable Gland | Ürün Kodu<br>Reference No | Ölçüler<br>Dimensions   | Kutu Adedi<br>Pack. Unit<br>30 | Ağırlık<br>Weight<br>17 Gr. |
|---|---|--|-------------------------------------|-----------------------------|---------------------------|---|--------------------------------|-----------------------------|
|  | Kontakt Sayısı<br>Number of Poles                                       |  | 4-5 Kontakt için<br>For 4-5 Inserts | -                           | 24-0410-55-1000           |  |                                |                             |
|   | Amper<br>Ampere   |  | 10A                                 |                             |                           |   |                                |                             |
|   | Koruma Sınıfı<br>Protection Class                                       |  | IP 65                               |                             |                           |   |                                |                             |
|   | Gövde Malzemesi<br>Housing Material                                     |  | Plastik (PA6)<br>Plastic (PA6)      |                             |                           |   |                                |                             |
|   | Çalışma Sıcaklığı<br>Operation Temp.                                    |  | -40°C / +125°C                      |                             |                           |   |                                |                             |


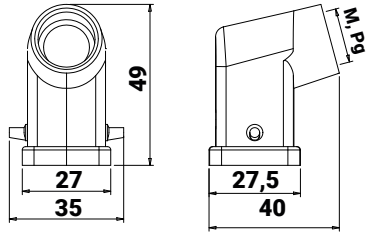
| 4x10A<br>5x10A  | <b>Fiş / Eğik Fiş Koruma Kapağı</b><br>Male / Angled Male Protection Cover |
|---|--|
|  | <b>Ürün Kodu</b><br>Reference No   |
|   | 24-0410-300-06   |


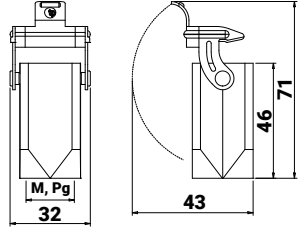
| 4x10A<br>5x10A   | <b>Makine Fiş / Eğik Makine Fiş Koruma Kapak</b><br>Bulkhead Male / Angled Male Protection Cover |
|--|--|
|  | <b>Ürün Kodu</b><br>Reference No   |
|  | 24-0410-305-06   |


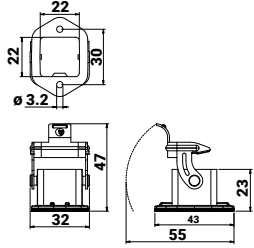
| 4x10A<br>5x10A  | <b>Uzatma Priz Koruma Kapak</b><br>Female Housing Protection Cover |
|---|--|
|  | <b>Ürün Kodu</b><br>Reference No                                   |
|   | 24-0410-310-06   |


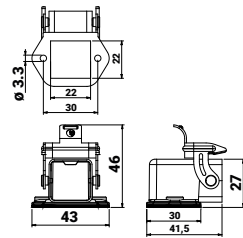
| 4x10A<br>5x10A   | <b>Makine Priz / Eğik Makine Priz Koruma Kapak</b><br>Bulkhead Female Housing / Angled Protection Cover |
|--|---|
|  | <b>Ürün Kodu</b><br>Reference No  |
|  | 24-0410-315-06  |

| 4x10A<br>5x10A  | <b>Fiş Gövde</b><br>Hood For Male Insert    |   |                                     |                                  | Kutu Adedi<br>Pack. Unit                                   | Ağırlık<br>Weight   |
|---|---|---|-------------------------------------|----------------------------------|--|---|
|   |   | <b>Teknik Bilgiler</b><br>Technical Information | <b>Rakor Girişi</b><br>Cable Gland  | <b>Ürün Kodu</b><br>Reference No | 30   | 27 Gr.  |
|  |   | <b>Kontakt Sayısı</b><br>Number of Poles        | 4-5 Kontakt için<br>For 4-5 Inserts | PG11<br>PG13,5<br>M20            | 24-0410-01-06P11<br>24-0410-01-06P13,5<br>24-0410-01-06M20 | <b>Ölçüler</b><br>Dimensions  |
|   | <b>Amper</b><br>Ampere                      | 10A   |                                     |                                  |  |   |
|   | <b>Koruma Sınıfı</b><br>Protection Class    | IP 65   |                                     |                                  |  |   |
|   | <b>Gövde Malzemesi</b><br>Housing Material  | Alüminyum<br>Aluminum                           |                                     |                                  |  |   |
|   | <b>Çalışma Sıcaklığı</b><br>Operation Temp. | -40°C / +125°C                                  |                                     |                                  |  |   |
|   |   |   |                                     |                                  |  |  |

| 4x10A<br>5x10A  | <b>Eğik Fiş Gövde</b><br>Hood for Female Insert (Angled) |   |                                     |                                  | Kutu Adedi<br>Pack. Unit                                   | Ağırlık<br>Weight   |
|---|--|---|-------------------------------------|----------------------------------|--|---|
|   |  | <b>Teknik Bilgiler</b><br>Technical Information | <b>Rakor Girişi</b><br>Cable Gland  | <b>Ürün Kodu</b><br>Reference No | 30   | 26 Gr.  |
|  |  | <b>Kontakt Sayısı</b><br>Number of Poles        | 4-5 Kontakt için<br>For 4-5 Inserts | PG11<br>PG13,5<br>M20            | 24-0410-20-06P11<br>24-0410-20-06P13,5<br>24-0410-20-06M20 | <b>Ölçüler</b><br>Dimensions  |
|   | <b>Amper</b><br>Ampere                                   | 10A   |                                     |                                  |  |   |
|   | <b>Koruma Sınıfı</b><br>Protection Class                 | IP 65   |                                     |                                  |  |   |
|   | <b>Gövde Malzemesi</b><br>Housing Material               | Alüminyum<br>Aluminum                           |                                     |                                  |  |   |
|   | <b>Çalışma Sıcaklığı</b><br>Operation Temp.              | -40°C / +125°C                                  |                                     |                                  |  |   |
|   |  |   |                                     |                                  |  |  |

| 4x10A<br>5x10A  | <b>Uzatma Priz Gövde</b><br>Housing For Female Insert |   |                                     |                                  | Kutu Adedi<br>Pack. Unit                                   | Ağırlık<br>Weight   |
|---|---|---|-------------------------------------|----------------------------------|--|---|
|   |   | <b>Teknik Bilgiler</b><br>Technical Information | <b>Rakor Girişi</b><br>Cable Gland  | <b>Ürün Kodu</b><br>Reference No | 30   | 32 Gr.  |
|  |   | <b>Kontakt Sayısı</b><br>Number of Poles        | 4-5 Kontakt için<br>For 4-5 Inserts | PG11<br>PG13,5<br>M20            | 24-0410-30-06P11<br>24-0410-30-06P13,5<br>24-0410-30-06M20 | <b>Ölçüler</b><br>Dimensions  |
|   | <b>Amper</b><br>Ampere                                | 10A   |                                     |                                  |  |   |
|   | <b>Koruma Sınıfı</b><br>Protection Class              | IP 65   |                                     |                                  |  |   |
|   | <b>Gövde Malzemesi</b><br>Housing Material            | Alüminyum<br>Aluminum                           |                                     |                                  |  |   |
|   | <b>Çalışma Sıcaklığı</b><br>Operation Temp.           | -40°C / +125°C                                  |                                     |                                  |  |   |
|   |   |   |                                     |                                  |  |  |

| 4x10A<br>5x10A  | <b>Makine Priz Gövde</b><br>Housing for Bulkhead Mounting |   |                                     |                                  | Kutu Adedi<br>Pack. Unit | Ağırlık<br>Weight   |
|---|---|---|-------------------------------------|----------------------------------|--------------------------|---|
|   |   | <b>Teknik Bilgiler</b><br>Technical Information | <b>Rakor Girişi</b><br>Cable Gland  | <b>Ürün Kodu</b><br>Reference No | 30                       | 21 Gr.  |
|  |   | <b>Kontakt Sayısı</b><br>Number of Poles        | 4-5 Kontakt için<br>For 4-5 Inserts | -                                | 24-0410-40-0600          | <b>Ölçüler</b><br>Dimensions  |
|   | <b>Amper</b><br>Ampere                                    | 10A   |                                     |                                  |                          |   |
|   | <b>Koruma Sınıfı</b><br>Protection Class                  | IP 65   |                                     |                                  |                          |   |
|   | <b>Gövde Malzemesi</b><br>Housing Material                | Alüminyum<br>Aluminum                           |                                     |                                  |                          |   |
|   | <b>Çalışma Sıcaklığı</b><br>Operation Temp.               | -40°C / +125°C                                  |                                     |                                  |                          |   |
|   |   |   |                                     |                                  |                          |  |

| 4x10A<br>5x10A  | <b>Eğik Makine Priz Gövde</b><br>Housing for Bulkhead Mounting (Angled) |   |                                     |                                  | Kutu Adedi<br>Pack. Unit | Ağırlık<br>Weight   |
|---|---|---|-------------------------------------|----------------------------------|--------------------------|---|
|   |   | <b>Teknik Bilgiler</b><br>Technical Information | <b>Rakor Girişi</b><br>Cable Gland  | <b>Ürün Kodu</b><br>Reference No | 30                       | 48 Gr.  |
|  |   | <b>Kontakt Sayısı</b><br>Number of Poles        | 4-5 Kontakt için<br>For 4-5 Inserts | -                                | 24-0410-55-0600          | <b>Ölçüler</b><br>Dimensions  |
|   | <b>Amper</b><br>Ampere  | 10A   |                                     |                                  |                          |   |
|   | <b>Koruma Sınıfı</b><br>Protection Class                                | IP 65   |                                     |                                  |                          |   |
|   | <b>Gövde Malzemesi</b><br>Housing Material                              | Alüminyum<br>Aluminum                           |                                     |                                  |                          |   |
|   | <b>Çalışma Sıcaklığı</b><br>Operation Temp.                             | -40°C / +125°C                                  |                                     |                                  |                          |   |
|   |   |   |                                     |                                  |                          |  |

| 6x16A | Fiş Gövde (Üstten Giriş) (Tek Mandala Uygun)<br>Hood For Male Insert (Top Entry) (For One Lever) |                                 |                             |                           | Kutu Adedi<br>Pack. Unit | Ağırlık<br>Weight |
|-------|--|---------------------------------|-----------------------------|---------------------------|--------------------------|-------------------|
|       | Teknik Bilgiler<br>Technical Information   |                                 | Rakor Girişi<br>Cable Gland | Ürün Kodu<br>Reference No | Ölçüler<br>Dimensions    |                   |
|       | Kontakt Sayısı<br>Number of Poles  | 6 Kontakt için<br>For 6 Inserts | PG13,5                      | 24-0616-02-06P13          | 20                       | 101 Gr.           |
|       | Amper<br>Ampere  | 16A                             | PG16                        | 24-0616-02-06P16          |                          |                   |
|       | Koruma Sınıfı<br>Protection Class  | IP 65                           | M20                         | 24-0616-02-06M20          |                          |                   |
|       | Gövde Malzemesi<br>Housing Material  | Alüminyum<br>Aluminum           | M25                         | 24-0616-02-06M25          |                          |                   |
|       | Çalışma Sıcaklığı<br>Operation Temp.   | -40°C / +125°C                  |                             |                           |                          |                   |
|       |  |                                 |                             |                           |                          |                   |

| 6x16A | Fiş Gövde (Yandan Giriş) (Tek Mandala Uygun)<br>Hood For Male Insert (Side Entry) (For One Lever) |                                 |                             |                           | Kutu Adedi<br>Pack. Unit | Ağırlık<br>Weight |
|-------|---|---------------------------------|-----------------------------|---------------------------|--------------------------|-------------------|
|       | Teknik Bilgiler<br>Technical Information  |                                 | Rakor Girişi<br>Cable Gland | Ürün Kodu<br>Reference No | Ölçüler<br>Dimensions    |                   |
|       | Kontakt Sayısı<br>Number of Poles   | 6 Kontakt için<br>For 6 Inserts | PG13,5                      | 24-0616-12-06P13          | 20                       | 99 Gr.            |
|       | Amper<br>Ampere   | 16A                             | PG16                        | 24-0616-12-06P16          |                          |                   |
|       | Koruma Sınıfı<br>Protection Class   | IP 65                           | M20                         | 24-0616-12-06M20          |                          |                   |
|       | Gövde Malzemesi<br>Housing Material   | Alüminyum<br>Aluminum           | M25                         | 24-0616-12-06M25          |                          |                   |
|       | Çalışma Sıcaklığı<br>Operation Temp.  | -40°C / +125°C                  |                             |                           |                          |                   |
|       |   |                                 |                             |                           |                          |                   |

| 6x16A | Uzatma Priz Gövde (Üstten Giriş) (Tek Mandallı)<br>Hood For Female Insert (Top Entry) (With One Lever) |                                 |                             |                           | Kutu Adedi<br>Pack. Unit | Ağırlık<br>Weight |
|-------|--|---------------------------------|-----------------------------|---------------------------|--------------------------|-------------------|
|       | Teknik Bilgiler<br>Technical Information   |                                 | Rakor Girişi<br>Cable Gland | Ürün Kodu<br>Reference No | Ölçüler<br>Dimensions    |                   |
|       | Kontakt Sayısı<br>Number of Poles  | 6 Kontakt için<br>For 6 Inserts | PG13,5                      | 24-0616-31-06P13          | 30                       | 129 Gr.           |
|       | Amper<br>Ampere  | 16A                             | PG16                        | 24-0616-31-06P16          |                          |                   |
|       | Koruma Sınıfı<br>Protection Class  | IP 65                           | M20                         | 24-0616-31-06M20          |                          |                   |
|       | Gövde Malzemesi<br>Housing Material  | Alüminyum<br>Aluminum           | M25                         | 24-0616-31-06M25          |                          |                   |
|       | Çalışma Sıcaklığı<br>Operation Temp.   | -40°C / +125°C                  |                             |                           |                          |                   |
|       |  |                                 |                             |                           |                          |                   |

| 6x16A | Uzatma Priz Gövde (Yandan Giriş) (Tek Mandallı)<br>Hood For Female Insert (Side Entry) (With One Lever) |                                 |                             |                           | Kutu Adedi<br>Pack. Unit | Ağırlık<br>Weight |
|-------|---|---------------------------------|-----------------------------|---------------------------|--------------------------|-------------------|
|       | Teknik Bilgiler<br>Technical Information  |                                 | Rakor Girişi<br>Cable Gland | Ürün Kodu<br>Reference No | Ölçüler<br>Dimensions    |                   |
|       | Kontakt Sayısı<br>Number of Poles   | 6 Kontakt için<br>For 6 Inserts | PG13,5                      | 24-0616-33-06P13          | 30                       | 132 Gr.           |
|       | Amper<br>Ampere   | 16A                             | PG16                        | 24-0616-33-06P16          |                          |                   |
|       | Koruma Sınıfı<br>Protection Class   | IP 65                           | M20                         | 24-0616-33-06M20          |                          |                   |
|       | Gövde Malzemesi<br>Housing Material   | Alüminyum<br>Aluminum           | M25                         | 24-0616-33-06M25          |                          |                   |
|       | Çalışma Sıcaklığı<br>Operation Temp.  | -40°C / +125°C                  |                             |                           |                          |                   |
|       |   |                                 |                             |                           |                          |                   |

| 6x16A | Makine Gövde (Tek Mandallı)<br>Bulkhead Mount Housing For Female Insert (With One Lever) |                                 |                             |                           | Kutu Adedi<br>Pack. Unit | Ağırlık<br>Weight |
|-------|--|---------------------------------|-----------------------------|---------------------------|--------------------------|-------------------|
|       | Teknik Bilgiler<br>Technical Information   |                                 | Rakor Girişi<br>Cable Gland | Ürün Kodu<br>Reference No | Ölçüler<br>Dimensions    |                   |
|       | Kontakt Sayısı<br>Number of Poles  | 6 Kontakt için<br>For 6 Inserts | -                           | 24-0616-42-06000          | 25                       | 100 Gr.           |
|       | Amper<br>Ampere  | 16A                             |                             |                           |                          |                   |
|       | Koruma Sınıfı<br>Protection Class  | IP 65                           |                             |                           |                          |                   |
|       | Gövde Malzemesi<br>Housing Material  | Alüminyum<br>Aluminum           |                             |                           |                          |                   |
|       | Çalışma Sıcaklığı<br>Operation Temp.   | -40°C / +125°C                  |                             |                           |                          |                   |
|       |  |                                 |                             |                           |                          |                   |

| 6x16A | <b>Makine Gövde (Tek Mandallı) (Kapaklı)</b><br>Bulkhead Mount Housing For Female Insert (With One Lever) (With Cover) |                                 |                             |                           | Kutu Adedi<br>Pack. Unit | Ağırlık<br>Weight |
|-------|--|---------------------------------|-----------------------------|---------------------------|--------------------------|-------------------|
|       |  |                                 |                             |                           | 25                       | 123 Gr.           |
|       | Teknik Bilgiler<br>Technical Information   |                                 | Rakor Girişi<br>Cable Gland | Ürün Kodu<br>Reference No | Ölçüler<br>Dimensions    |                   |
|       | Kontakt Sayısı<br>Number of Poles  | 6 Kontakt için<br>For 6 Inserts | -                           | 24-0616-43-06000          |                          |                   |
|       | Amper<br>Ampere  | 16A                             |                             |                           |                          |                   |
|       | Koruma Sınıfı<br>Protection Class  | IP 65                           |                             |                           |                          |                   |
|       | Gövde Malzemesi<br>Housing Material  | Alüminyum<br>Aluminum           |                             |                           |                          |                   |
|       | Çalışma Sıcaklığı<br>Operation Temp.   | -40°C / +125°C                  |                             |                           |                          |                   |

| 6x16A | <b>Duvar Gövde (Tek Mandallı)</b><br>Surface Mount Housing For Female Insert (With One Lever) |                                 |                             |                           | Kutu Adedi<br>Pack. Unit | Ağırlık<br>Weight |
|-------|---|---------------------------------|-----------------------------|---------------------------|--------------------------|-------------------|
|       |   |                                 |                             |                           | 20                       | 173 Gr.           |
|       | Teknik Bilgiler<br>Technical Information  |                                 | Rakor Girişi<br>Cable Gland | Ürün Kodu<br>Reference No | Ölçüler<br>Dimensions    |                   |
|       | Kontakt Sayısı<br>Number of Poles   | 6 Kontakt için<br>For 6 Inserts | PG13,5                      | 24-0616-66-06P13          |                          |                   |
|       | Amper<br>Ampere   | 16A                             | PG16                        | 24-0616-66-06P16          |                          |                   |
|       | Koruma Sınıfı<br>Protection Class   | IP 65                           | M20                         | 24-0616-66-06M20          |                          |                   |
|       | Gövde Malzemesi<br>Housing Material   | Alüminyum<br>Aluminum           | M25                         | 24-0616-66-06M25          |                          |                   |
|       | Çalışma Sıcaklığı<br>Operation Temp.  | -40°C / +125°C                  |                             |                           |                          |                   |

| 6x16A | <b>Duvar Gövde (Tek Mandallı) (Kapaklı)</b><br>Surface Mount Housing For Female Insert (With One Lever) (With Cover) |                                 |                             |                           | Kutu Adedi<br>Pack. Unit | Ağırlık<br>Weight |
|-------|--|---------------------------------|-----------------------------|---------------------------|--------------------------|-------------------|
|       |  |                                 |                             |                           | 15                       | 190 Gr.           |
|       | Teknik Bilgiler<br>Technical Information   |                                 | Rakor Girişi<br>Cable Gland | Ürün Kodu<br>Reference No | Ölçüler<br>Dimensions    |                   |
|       | Kontakt Sayısı<br>Number of Poles  | 6 Kontakt için<br>For 6 Inserts | PG13,5                      | 24-0616-67-06P13          |                          |                   |
|       | Amper<br>Ampere  | 16A                             | PG16                        | 24-0616-67-06P16          |                          |                   |
|       | Koruma Sınıfı<br>Protection Class  | IP 65                           | M20                         | 24-0616-67-06M20          |                          |                   |
|       | Gövde Malzemesi<br>Housing Material  | Alüminyum<br>Aluminum           | M25                         | 24-0616-67-06M25          |                          |                   |
|       | Çalışma Sıcaklığı<br>Operation Temp.   | -40°C / +125°C                  |                             |                           |                          |                   |

| 6x16A | <b>Duvar Gövde (Çift Girişli) (Tek Mandallı)</b><br>Surface Mount Housing For Female Insert (Double Entry) (With One Lever) |                                 |                             |                           | Kutu Adedi<br>Pack. Unit | Ağırlık<br>Weight |
|-------|---|---------------------------------|-----------------------------|---------------------------|--------------------------|-------------------|
|       |   |                                 |                             |                           | 20                       | 173 Gr.           |
|       | Teknik Bilgiler<br>Technical Information  |                                 | Rakor Girişi<br>Cable Gland | Ürün Kodu<br>Reference No | Ölçüler<br>Dimensions    |                   |
|       | Kontakt Sayısı<br>Number of Poles   | 6 Kontakt için<br>For 6 Inserts | PG13,5                      | 24-0616-63-06P13          |                          |                   |
|       | Amper<br>Ampere   | 16A                             | PG16                        | 24-0616-63-06P16          |                          |                   |
|       | Koruma Sınıfı<br>Protection Class   | IP 65                           | M20                         | 24-0616-63-06M20          |                          |                   |
|       | Gövde Malzemesi<br>Housing Material   | Alüminyum<br>Aluminum           | M25                         | 24-0616-63-06M25          |                          |                   |
|       | Çalışma Sıcaklığı<br>Operation Temp.  | -40°C / +125°C                  |                             |                           |                          |                   |

| 6x16A | <b>Duvar Gövde (Çift Girişli) (Tek Mandallı) (Kapaklı)</b><br>Surface Mount Housing For Female Insert (Double Entry) (With One Lever) (With Cover) |                                 |                             |                           | Kutu Adedi<br>Pack. Unit | Ağırlık<br>Weight |
|-------|--|---------------------------------|-----------------------------|---------------------------|--------------------------|-------------------|
|       |  |                                 |                             |                           | 15                       | 190 Gr.           |
|       | Teknik Bilgiler<br>Technical Information   |                                 | Rakor Girişi<br>Cable Gland | Ürün Kodu<br>Reference No | Ölçüler<br>Dimensions    |                   |
|       | Kontakt Sayısı<br>Number of Poles  | 6 Kontakt için<br>For 6 Inserts | PG13,5                      | 24-0616-64-06P13          |                          |                   |
|       | Amper<br>Ampere  | 16A                             | PG16                        | 24-0616-64-06P16          |                          |                   |
|       | Koruma Sınıfı<br>Protection Class  | IP 65                           | M20                         | 24-0616-64-06M20          |                          |                   |
|       | Gövde Malzemesi<br>Housing Material  | Alüminyum<br>Aluminum           | M25                         | 24-0616-64-06M25          |                          |                   |
|       | Çalışma Sıcaklığı<br>Operation Temp.   | -40°C / +125°C                  |                             |                           |                          |                   |

| 10x16A | Fiş Gövde (Üstten Giriş) (Çift Mandallı)<br>Hood For Male Insert (Top Entry) |                                   |                             |                           | Kutu Adedi<br>Pack. Unit | Ağırlık<br>Weight |
|--------|--|-----------------------------------|-----------------------------|---------------------------|--------------------------|-------------------|
|        |  |                                   |                             |                           | 35                       | 122 Gr.           |
|        | Teknik Bilgiler<br>Technical Information                                     |                                   | Rakor Girişi<br>Cable Gland | Ürün Kodu<br>Reference No | Ölçüler<br>Dimensions    |                   |
|        | Kontakt Sayısı<br>Number of Poles  | 10 Kontakt için<br>For 10 Inserts | PG13,5                      | 24-1016-01-06P13          |                          |                   |
|        | Amper<br>Ampere  | 16A                               |                             | 24-1016-01-06P16          |                          |                   |
|        | Koruma Sınıfı<br>Protection Class  | IP 65                             | PG16                        | 24-1016-01-06M20          |                          |                   |
|        | Gövde Malzemesi<br>Housing Material  | Alüminyum<br>Aluminum             | M20                         | 24-1016-01-06M25          |                          |                   |
|        | Çalışma Sıcaklığı<br>Operation Temp.   | -40°C / +125°C                    | M25                         |                           |                          |                   |
|        |  |                                   |                             |                           |                          |                   |

| 10x16A | Fiş Gövde (Üstten Giriş) (Tek Mandala Uygun)<br>Hood For Male Insert (Top Entry) (For One Lever) |                                   |                             |                           | Kutu Adedi<br>Pack. Unit | Ağırlık<br>Weight |
|--------|--|-----------------------------------|-----------------------------|---------------------------|--------------------------|-------------------|
|        |  |                                   |                             |                           | 35                       | 129 Gr.           |
|        | Teknik Bilgiler<br>Technical Information   |                                   | Rakor Girişi<br>Cable Gland | Ürün Kodu<br>Reference No | Ölçüler<br>Dimensions    |                   |
|        | Kontakt Sayısı<br>Number of Poles  | 10 Kontakt için<br>For 10 Inserts | PG13,5                      | 24-1016-02-06P13          |                          |                   |
|        | Amper<br>Ampere  | 16A                               |                             | 24-1016-02-06P16          |                          |                   |
|        | Koruma Sınıfı<br>Protection Class  | IP 65                             | PG16                        | 24-1016-02-06M20          |                          |                   |
|        | Gövde Malzemesi<br>Housing Material  | Alüminyum<br>Aluminum             | M20                         | 24-1016-02-06M25          |                          |                   |
|        | Çalışma Sıcaklığı<br>Operation Temp.   | -40°C / +125°C                    | M25                         |                           |                          |                   |
|        |  |                                   |                             |                           |                          |                   |

| 10x16A | Fiş Gövde (Yandan Giriş) (Çift Mandallı)<br>Hood For Male Insert (Side Entry) |                                   |                             |                           | Kutu Adedi<br>Pack. Unit | Ağırlık<br>Weight |
|--------|---|-----------------------------------|-----------------------------|---------------------------|--------------------------|-------------------|
|        |   |                                   |                             |                           | 35                       | 126 Gr.           |
|        | Teknik Bilgiler<br>Technical Information                                      |                                   | Rakor Girişi<br>Cable Gland | Ürün Kodu<br>Reference No | Ölçüler<br>Dimensions    |                   |
|        | Kontakt Sayısı<br>Number of Poles   | 10 Kontakt için<br>For 10 Inserts | PG13,5                      | 24-1016-11-06P13          |                          |                   |
|        | Amper<br>Ampere   | 16A                               |                             | 24-1016-11-06P16          |                          |                   |
|        | Koruma Sınıfı<br>Protection Class   | IP 65                             | PG16                        | 24-1016-11-06M20          |                          |                   |
|        | Gövde Malzemesi<br>Housing Material   | Alüminyum<br>Aluminum             | M20                         | 24-1016-11-06M25          |                          |                   |
|        | Çalışma Sıcaklığı<br>Operation Temp.  | -40°C / +125°C                    | M25                         |                           |                          |                   |
|        |   |                                   |                             |                           |                          |                   |

| 10x16A | Fiş Gövde (Yandan Giriş) (Tek Mandala Uygun)<br>Hood For Male Insert (Side Entry) (For One Lever) |                                   |                             |                           | Kutu Adedi<br>Pack. Unit | Ağırlık<br>Weight |
|--------|---|-----------------------------------|-----------------------------|---------------------------|--------------------------|-------------------|
|        |   |                                   |                             |                           | 35                       | 129 Gr.           |
|        | Teknik Bilgiler<br>Technical Information  |                                   | Rakor Girişi<br>Cable Gland | Ürün Kodu<br>Reference No | Ölçüler<br>Dimensions    |                   |
|        | Kontakt Sayısı<br>Number of Poles   | 10 Kontakt için<br>For 10 Inserts | PG13,5                      | 24-1016-12-06P13          |                          |                   |
|        | Amper<br>Ampere   | 16A                               |                             | 24-1016-12-06P16          |                          |                   |
|        | Koruma Sınıfı<br>Protection Class   | IP 65                             | PG16                        | 24-1016-12-06M20          |                          |                   |
|        | Gövde Malzemesi<br>Housing Material   | Alüminyum<br>Aluminum             | M20                         | 24-1016-12-06M25          |                          |                   |
|        | Çalışma Sıcaklığı<br>Operation Temp.  | -40°C / +125°C                    | M25                         |                           |                          |                   |
|        |   |                                   |                             |                           |                          |                   |

| 10x16A | Uzatma Priz Gövde (Üstten Giriş) (Çift Mandallı)<br>Hood For Female Insert (Top Entry) |                                   |                             |                           | Kutu Adedi<br>Pack. Unit | Ağırlık<br>Weight |
|--------|--|-----------------------------------|-----------------------------|---------------------------|--------------------------|-------------------|
|        |  |                                   |                             |                           | 20                       | 181 Gr.           |
|        | Teknik Bilgiler<br>Technical Information   |                                   | Rakor Girişi<br>Cable Gland | Ürün Kodu<br>Reference No | Ölçüler<br>Dimensions    |                   |
|        | Kontakt Sayısı<br>Number of Poles  | 10 Kontakt için<br>For 10 Inserts | PG13,5                      | 24-1016-30-06P13          |                          |                   |
|        | Amper<br>Ampere  | 16A                               |                             | 24-1016-30-06P16          |                          |                   |
|        | Koruma Sınıfı<br>Protection Class  | IP 65                             | PG16                        | 24-1016-30-06M20          |                          |                   |
|        | Gövde Malzemesi<br>Housing Material  | Alüminyum<br>Aluminum             | M20                         | 24-1016-30-06M25          |                          |                   |
|        | Çalışma Sıcaklığı<br>Operation Temp.   | -40°C / +125°C                    | M25                         |                           |                          |                   |
|        |  |                                   |                             |                           |                          |                   |


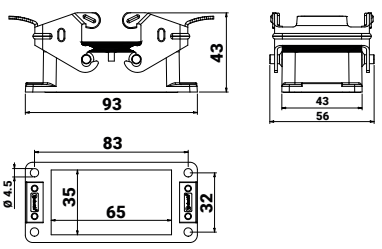
| 10x16A | Uzatma Priz Gövde (Üstten Giriş) (Tek Mandallı)<br>Hood For Female Insert (Top Entry) (With One Lever) |                                   |                             |                           | Kutu Adedi<br>Pack. Unit | Ağırlık<br>Weight |
|--------|--|-----------------------------------|-----------------------------|---------------------------|--------------------------|-------------------|
|        |  |                                   |                             |                           | 15                       | 168 Gr.           |
|        | Teknik Bilgiler<br>Technical Information   |                                   | Rakor Girişi<br>Cable Gland | Ürün Kodu<br>Reference No | Ölçüler<br>Dimensions    |                   |
|        | Kontakt Sayısı<br>Number of Poles  | 10 Kontakt için<br>For 10 Inserts | PG13,5                      | 24-1016-31-06P13          |                          |                   |
|        | Amper<br>Ampere  | 16A                               |                             | PG16                      |                          |                   |
|        | Koruma Sınıfı<br>Protection Class  | IP 65                             | M20                         | 24-1016-31-06M20          |                          |                   |
|        | Gövde Malzemesi<br>Housing Material  | Alüminyum<br>Aluminum             | M25                         | 24-1016-31-06M25          |                          |                   |
|        | Çalışma Sıcaklığı<br>Operation Temp.   | -40°C / +125°C                    |                             |                           |                          |                   |
|        |  |                                   |                             |                           |                          |                   |


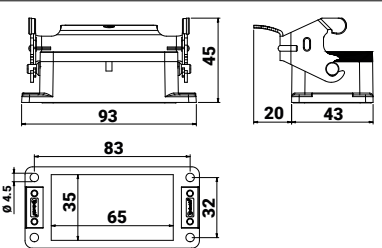
| 10x16A | Uzatma Priz Gövde (Üstten Giriş) (Tek Mandallı) (Fiş Çıkarma Mekanizmalı)<br>Hood For Female Insert (Top Entry) (With One Lever) (With Hood Extraction Mechanism) |                                   |                             |                           | Kutu Adedi<br>Pack. Unit | Ağırlık<br>Weight |
|--------|---|-----------------------------------|-----------------------------|---------------------------|--------------------------|-------------------|
|        |   |                                   |                             |                           | 15                       | 169 Gr.           |
|        | Teknik Bilgiler<br>Technical Information  |                                   | Rakor Girişi<br>Cable Gland | Ürün Kodu<br>Reference No | Ölçüler<br>Dimensions    |                   |
|        | Kontakt Sayısı<br>Number of Poles   | 10 Kontakt için<br>For 10 Inserts | PG13,5                      | 24-1016-34-06P13          |                          |                   |
|        | Amper<br>Ampere   | 16A                               |                             | PG16                      |                          |                   |
|        | Koruma Sınıfı<br>Protection Class   | IP 65                             | M20                         | 24-1016-34-06M20          |                          |                   |
|        | Gövde Malzemesi<br>Housing Material   | Alüminyum<br>Aluminum             | M25                         | 24-1016-34-06M25          |                          |                   |
|        | Çalışma Sıcaklığı<br>Operation Temp.  | -40°C / +125°C                    |                             |                           |                          |                   |
|        |   |                                   |                             |                           |                          |                   |


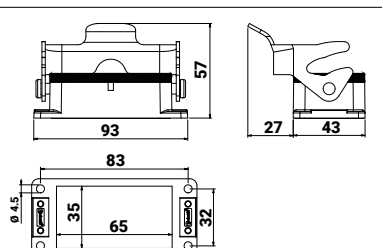
| 10x16A | Uzatma Priz Gövde (Yandan Giriş) (Çift Mandallı)<br>Hood For Female Insert (Side Entry) |                                   |                             |                           | Kutu Adedi<br>Pack. Unit | Ağırlık<br>Weight |
|--------|---|-----------------------------------|-----------------------------|---------------------------|--------------------------|-------------------|
|        |   |                                   |                             |                           | 20                       | 183 Gr.           |
|        | Teknik Bilgiler<br>Technical Information  |                                   | Rakor Girişi<br>Cable Gland | Ürün Kodu<br>Reference No | Ölçüler<br>Dimensions    |                   |
|        | Kontakt Sayısı<br>Number of Poles   | 10 Kontakt için<br>For 10 Inserts | PG13,5                      | 24-1016-32-06P13          |                          |                   |
|        | Amper<br>Ampere   | 16A                               |                             | PG16                      |                          |                   |
|        | Koruma Sınıfı<br>Protection Class   | IP 65                             | M20                         | 24-1016-32-06M20          |                          |                   |
|        | Gövde Malzemesi<br>Housing Material   | Alüminyum<br>Aluminum             | M25                         | 24-1016-32-06M25          |                          |                   |
|        | Çalışma Sıcaklığı<br>Operation Temp.  | -40°C / +125°C                    |                             |                           |                          |                   |
|        |   |                                   |                             |                           |                          |                   |


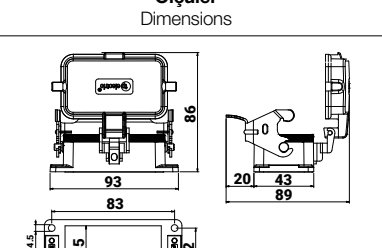
| 10x16A | Uzatma Priz Gövde (Yandan Giriş) (Tek Mandallı)<br>Hood For Female Insert (Side Entry) (With One Lever) |                                   |                             |                           | Kutu Adedi<br>Pack. Unit | Ağırlık<br>Weight |
|--------|---|-----------------------------------|-----------------------------|---------------------------|--------------------------|-------------------|
|        |   |                                   |                             |                           | 15                       | 181 Gr.           |
|        | Teknik Bilgiler<br>Technical Information  |                                   | Rakor Girişi<br>Cable Gland | Ürün Kodu<br>Reference No | Ölçüler<br>Dimensions    |                   |
|        | Kontakt Sayısı<br>Number of Poles   | 10 Kontakt için<br>For 10 Inserts | PG13,5                      | 24-1016-33-06P13          |                          |                   |
|        | Amper<br>Ampere   | 16A                               |                             | PG16                      |                          |                   |
|        | Koruma Sınıfı<br>Protection Class   | IP 65                             | M20                         | 24-1016-33-06M20          |                          |                   |
|        | Gövde Malzemesi<br>Housing Material   | Alüminyum<br>Aluminum             | M25                         | 24-1016-33-06M25          |                          |                   |
|        | Çalışma Sıcaklığı<br>Operation Temp.  | -40°C / +125°C                    |                             |                           |                          |                   |
|        |   |                                   |                             |                           |                          |                   |


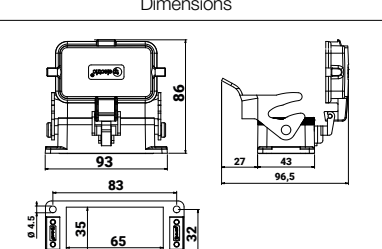
| 10x16A | Uzatma Priz Gövde (Yandan Giriş) (Tek Mandallı) (Fiş Çıkarma Mekanizmalı)<br>Hood For Female Insert (Side Entry) (With One Lever) (With Hood Extraction Mechanism) |                                   |                             |                           | Kutu Adedi<br>Pack. Unit | Ağırlık<br>Weight |
|--------|--|-----------------------------------|-----------------------------|---------------------------|--------------------------|-------------------|
|        |  |                                   |                             |                           | 15                       | 182 Gr.           |
|        | Teknik Bilgiler<br>Technical Information   |                                   | Rakor Girişi<br>Cable Gland | Ürün Kodu<br>Reference No | Ölçüler<br>Dimensions    |                   |
|        | Kontakt Sayısı<br>Number of Poles  | 10 Kontakt için<br>For 10 Inserts | PG13,5                      | 24-1016-35-06P13          |                          |                   |
|        | Amper<br>Ampere  | 16A                               |                             | PG16                      |                          |                   |
|        | Koruma Sınıfı<br>Protection Class  | IP 65                             | M20                         | 24-1016-35-06M20          |                          |                   |
|        | Gövde Malzemesi<br>Housing Material  | Alüminyum<br>Aluminum             | M25                         | 24-1016-35-06M25          |                          |                   |
|        | Çalışma Sıcaklığı<br>Operation Temp.   | -40°C / +125°C                    |                             |                           |                          |                   |
|        |  |                                   |                             |                           |                          |                   |


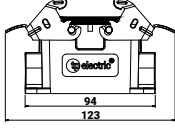
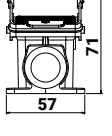
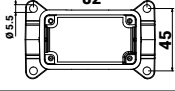
| 10x16A  | Makine Gövde (Çift Mandallı)<br>Bulkhead Mount Housing For Female Insert |                                   |                             | Kutu Adedi<br>Pack. Unit<br>24 | Ağırlık<br>Weight<br>128 Gr.  |
|---|--|-----------------------------------|-----------------------------|--------------------------------|---|
|  | Teknik Bilgiler<br>Technical Information                                 |                                   | Rakor Girişi<br>Cable Gland | Ürün Kodu<br>Reference No      | Ölçüler<br>Dimensions   |
|   | Kontakt Sayısı<br>Number of Poles  | 10 Kontakt için<br>For 10 Inserts | -                           | 24-1016-40-06000               |  |
|   | Amper<br>Ampere  | 16A                               |                             |                                |   |
|   | Koruma Sınıfı<br>Protection Class  | IP 65                             |                             |                                |   |
|   | Gövde Malzemesi<br>Housing Material                                      | Alüminyum<br>Aluminum             |                             |                                |   |
| Çalışma Sıcaklığı<br>Operation Temp.  | -40°C / +125°C   |                                   |                             |                                |   |


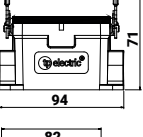
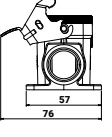
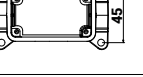
| 10x16A  | Makine Gövde (Tek Mandallı)<br>Bulkhead Mount Housing For Female Insert (With One Lever) |                                   |                             | Kutu Adedi<br>Pack. Unit<br>20 | Ağırlık<br>Weight<br>121 Gr.  |
|---|--|-----------------------------------|-----------------------------|--------------------------------|---|
|  | Teknik Bilgiler<br>Technical Information   |                                   | Rakor Girişi<br>Cable Gland | Ürün Kodu<br>Reference No      | Ölçüler<br>Dimensions   |
|   | Kontakt Sayısı<br>Number of Poles  | 10 Kontakt için<br>For 10 Inserts | -                           | 24-1016-42-06000               |  |
|   | Amper<br>Ampere  | 16A                               |                             |                                |   |
|   | Koruma Sınıfı<br>Protection Class  | IP 65                             |                             |                                |   |
|   | Gövde Malzemesi<br>Housing Material  | Alüminyum<br>Aluminum             |                             |                                |   |
| Çalışma Sıcaklığı<br>Operation Temp.  | -40°C / +125°C   |                                   |                             |                                |   |


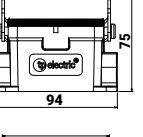
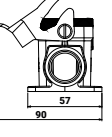
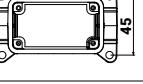
| 10x16A  | Makine Gövde (Tek Mandallı) (Fiş Çıkarma Mekanizmalı)<br>Bulkhead Mount Housing For Female Insert (With One Lever) (With Hood Extraction Mechanism) |                                   |                             | Kutu Adedi<br>Pack. Unit<br>20 | Ağırlık<br>Weight<br>131 Gr.  |
|---|---|-----------------------------------|-----------------------------|--------------------------------|---|
|  | Teknik Bilgiler<br>Technical Information  |                                   | Rakor Girişi<br>Cable Gland | Ürün Kodu<br>Reference No      | Ölçüler<br>Dimensions   |
|   | Kontakt Sayısı<br>Number of Poles   | 10 Kontakt için<br>For 10 Inserts | -                           | 24-1016-46-06000               |  |
|   | Amper<br>Ampere   | 16A                               |                             |                                |   |
|   | Koruma Sınıfı<br>Protection Class   | IP 65                             |                             |                                |   |
|   | Gövde Malzemesi<br>Housing Material   | Alüminyum<br>Aluminum             |                             |                                |   |
| Çalışma Sıcaklığı<br>Operation Temp.  | -40°C / +125°C  |                                   |                             |                                |   |


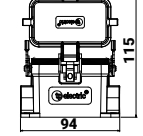
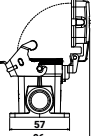
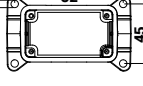
| 10x16A  | Makine Gövde (Tek Mandallı) (Kapaklı)<br>Bulkhead Mount Housing For Female Insert (With One Lever) (With Cover) |                                   |                             | Kutu Adedi<br>Pack. Unit<br>20 | Ağırlık<br>Weight<br>163 Gr.  |
|---|---|-----------------------------------|-----------------------------|--------------------------------|---|
|  | Teknik Bilgiler<br>Technical Information  |                                   | Rakor Girişi<br>Cable Gland | Ürün Kodu<br>Reference No      | Ölçüler<br>Dimensions   |
|   | Kontakt Sayısı<br>Number of Poles   | 10 Kontakt için<br>For 10 Inserts | -                           | 24-1016-43-06000               |  |
|   | Amper<br>Ampere   | 16A                               |                             |                                |   |
|   | Koruma Sınıfı<br>Protection Class   | IP 65                             |                             |                                |   |
|   | Gövde Malzemesi<br>Housing Material   | Alüminyum<br>Aluminum             |                             |                                |   |
| Çalışma Sıcaklığı<br>Operation Temp.  | -40°C / +125°C  |                                   |                             |                                |   |


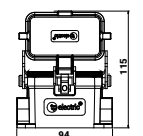
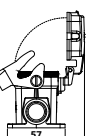
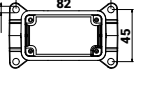
| 10x16A  | Makine Gövde (Tek Mandallı) (Fiş Çıkarma Mekanizmalı) (Kapaklı)<br>Bulkhead Mount Housing For Female Insert (With One Lever) (With Hood Extraction Mechanism) (With Cover) |                                   |                             | Kutu Adedi<br>Pack. Unit<br>20 | Ağırlık<br>Weight<br>162 Gr.  |
|---|--|-----------------------------------|-----------------------------|--------------------------------|---|
|  | Teknik Bilgiler<br>Technical Information   |                                   | Rakor Girişi<br>Cable Gland | Ürün Kodu<br>Reference No      | Ölçüler<br>Dimensions   |
|   | Kontakt Sayısı<br>Number of Poles  | 10 Kontakt için<br>For 10 Inserts | -                           | 24-1016-47-06000               |  |
|   | Amper<br>Ampere  | 16A                               |                             |                                |   |
|   | Koruma Sınıfı<br>Protection Class  | IP 65                             |                             |                                |   |
|   | Gövde Malzemesi<br>Housing Material  | Alüminyum<br>Aluminum             |                             |                                |   |
| Çalışma Sıcaklığı<br>Operation Temp.  | -40°C / +125°C   |                                   |                             |                                |   |


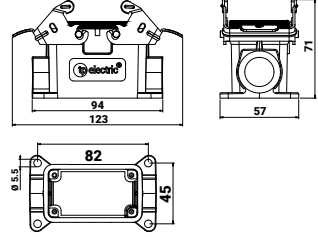
| 10x16A  | Duvar Gövde (Çift Mandallı)<br>Surface Mount Housing For Female Insert |                                   |                             |                           | Kutu Adedi<br>Pack. Unit  | Ağırlık<br>Weight   |
|---|--|-----------------------------------|-----------------------------|---------------------------|---|---|
|   |  |                                   |                             |                           | 16  | 205 Gr.   |
|  | Teknik Bilgiler<br>Technical Information                               |                                   | Rakor Girişi<br>Cable Gland | Ürün Kodu<br>Reference No | Ölçüler<br>Dimensions   |   |
|   | Kontakt Sayısı<br>Number of Poles                                      | 10 Kontakt için<br>For 10 Inserts | PG13,5                      | 24-1016-60-06P13          |  |  |
|   | Amper<br>Ampere  | 16A                               |                             | PG16                      |   |   |
|   | Koruma Sınıfı<br>Protection Class                                      | IP 65                             | M20                         | 24-1016-60-06M20          |  |   |
|   | Gövde Malzemesi<br>Housing Material                                    | Alüminyum<br>Aluminum             |                             | M25                       |   | 24-1016-60-06M25  |
|   | Çalışma Sıcaklığı<br>Operation Temp.                                   | -40°C / +125°C                    |                             |                           |   |   |


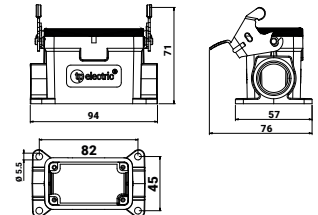
| 10x16A  | Duvar Gövde (Tek Mandallı)<br>Surface Mount Housing For Female Insert (With One Lever) |                                   |                             |                           | Kutu Adedi<br>Pack. Unit  | Ağırlık<br>Weight   |
|---|--|-----------------------------------|-----------------------------|---------------------------|---|---|
|   |  |                                   |                             |                           | 16  | 189 Gr.   |
|  | Teknik Bilgiler<br>Technical Information   |                                   | Rakor Girişi<br>Cable Gland | Ürün Kodu<br>Reference No | Ölçüler<br>Dimensions   |   |
|   | Kontakt Sayısı<br>Number of Poles  | 10 Kontakt için<br>For 10 Inserts | PG13,5                      | 24-1016-66-06P13          |  |  |
|   | Amper<br>Ampere  | 16A                               |                             | PG16                      |   |   |
|   | Koruma Sınıfı<br>Protection Class  | IP 65                             | M20                         | 24-1016-66-06M20          |  |   |
|   | Gövde Malzemesi<br>Housing Material  | Alüminyum<br>Aluminum             |                             | M25                       |   | 24-1016-66-06M25  |
|   | Çalışma Sıcaklığı<br>Operation Temp.   | -40°C / +125°C                    |                             |                           |   |   |


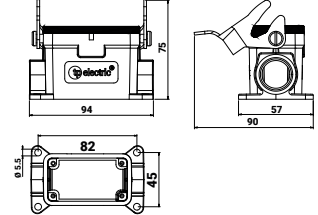
| 10x16A  | Duvar Gövde (Tek Mandallı) (Fiş Çıkarma Mekanizmalı)<br>Surface Mount Housing For Female Insert (With One Lever) (With Hood Extraction Mechanism) |                                   |                             |                           | Kutu Adedi<br>Pack. Unit  | Ağırlık<br>Weight   |
|---|---|-----------------------------------|-----------------------------|---------------------------|---|---|
|   |   |                                   |                             |                           | 12  | 209 Gr.   |
|  | Teknik Bilgiler<br>Technical Information  |                                   | Rakor Girişi<br>Cable Gland | Ürün Kodu<br>Reference No | Ölçüler<br>Dimensions   |   |
|   | Kontakt Sayısı<br>Number of Poles   | 10 Kontakt için<br>For 10 Inserts | PG13,5                      | 24-1016-68-06P13          |  |  |
|   | Amper<br>Ampere   | 16A                               |                             | PG16                      |   |   |
|   | Koruma Sınıfı<br>Protection Class   | IP 65                             | M20                         | 24-1016-68-06M20          |  |   |
|   | Gövde Malzemesi<br>Housing Material   | Alüminyum<br>Aluminum             |                             | M25                       |   | 24-1016-68-06M25  |
|   | Çalışma Sıcaklığı<br>Operation Temp.  | -40°C / +125°C                    |                             |                           |   |   |


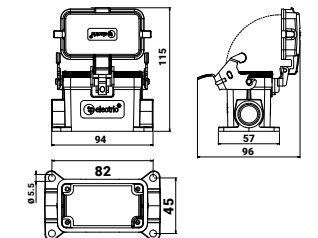
| 10x16A  | Duvar Gövde (Tek Mandallı) (Kapaklı)<br>Surface Mount Housing For Female Insert (With One Lever) (With Cover) |                                   |                             |                           | Kutu Adedi<br>Pack. Unit  | Ağırlık<br>Weight   |
|---|---|-----------------------------------|-----------------------------|---------------------------|---|---|
|   |   |                                   |                             |                           | 12  | 236 Gr.   |
|  | Teknik Bilgiler<br>Technical Information  |                                   | Rakor Girişi<br>Cable Gland | Ürün Kodu<br>Reference No | Ölçüler<br>Dimensions   |   |
|   | Kontakt Sayısı<br>Number of Poles   | 10 Kontakt için<br>For 10 Inserts | PG13,5                      | 24-1016-67-06P13          |  |  |
|   | Amper<br>Ampere   | 16A                               |                             | PG16                      |   |   |
|   | Koruma Sınıfı<br>Protection Class   | IP 65                             | M20                         | 24-1016-67-06M20          |  |   |
|   | Gövde Malzemesi<br>Housing Material   | Alüminyum<br>Aluminum             |                             | M25                       |   | 24-1016-67-06M25  |
|   | Çalışma Sıcaklığı<br>Operation Temp.  | -40°C / +125°C                    |                             |                           |   |   |


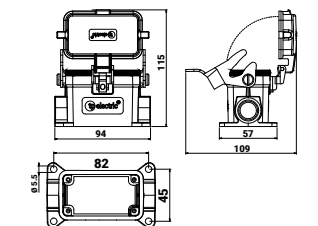
| 10x16A  | Duvar Gövde (Çift Girişli) (Tek Mandallı) (Fiş Çıkarma Mekanizmalı)<br>Surface Mount Housing For Female Insert (Double Entry) (With One Lever) (With Hood Extraction Mechanism) |                                   |                             |                           | Kutu Adedi<br>Pack. Unit  | Ağırlık<br>Weight   |
|---|---|-----------------------------------|-----------------------------|---------------------------|---|---|
|   |   |                                   |                             |                           | 12  | 238 Gr.   |
|  | Teknik Bilgiler<br>Technical Information  |                                   | Rakor Girişi<br>Cable Gland | Ürün Kodu<br>Reference No | Ölçüler<br>Dimensions   |   |
|   | Kontakt Sayısı<br>Number of Poles   | 10 Kontakt için<br>For 10 Inserts | PG13,5                      | 24-1016-69-06P13          |  |  |
|   | Amper<br>Ampere   | 16A                               |                             | PG16                      |   |   |
|   | Koruma Sınıfı<br>Protection Class   | IP 65                             | M20                         | 24-1016-69-06M20          |  |   |
|   | Gövde Malzemesi<br>Housing Material   | Alüminyum<br>Aluminum             |                             | M25                       |   | 24-1016-69-06M25  |
|   | Çalışma Sıcaklığı<br>Operation Temp.  | -40°C / +125°C                    |                             |                           |   |   |

| 10x16A  | Duvar Gövde (Çift Girişli) (Çift Mandallı)<br>Surface Mount Housing For Female Insert (Double Entry) |                                   |                             |                           | Kutu Adedi<br>Pack. Unit  | Ağırlık<br>Weight |
|---|--|-----------------------------------|-----------------------------|---------------------------|---|-------------------|
|   |  |                                   |                             |                           | 16  | 200 Gr.           |
|  | Teknik Bilgiler<br>Technical Information   |                                   | Rakor Girişi<br>Cable Gland | Ürün Kodu<br>Reference No | Ölçüler<br>Dimensions   |                   |
|   | Kontakt Sayısı<br>Number of Poles  | 10 Kontakt için<br>For 10 Inserts | PG13,5                      | 24-1016-61-06P13          |  |                   |
|   | Amper<br>Ampere  | 16A                               | PG16                        | 24-1016-61-06P16          |   |                   |
|   | Koruma Sınıfı<br>Protection Class  | IP 65                             | M20                         | 24-1016-61-06M20          |   |                   |
|   | Gövde Malzemesi<br>Housing Material  | Alüminyum<br>Aluminum             | M25                         | 24-1016-61-06M25          |   |                   |
|   | Çalışma Sıcaklığı<br>Operation Temp.   | -40°C / +125°C                    |                             |                           |   |                   |

| 10x16A  | Duvar Gövde (Çift Girişli) (Tek Mandallı)<br>Surface Mount Housing For Female Insert (Double Entry) (With One Lever) |                                   |                             |                           | Kutu Adedi<br>Pack. Unit  | Ağırlık<br>Weight |
|---|--|-----------------------------------|-----------------------------|---------------------------|---|-------------------|
|   |  |                                   |                             |                           | 16  | 182 Gr.           |
|  | Teknik Bilgiler<br>Technical Information   |                                   | Rakor Girişi<br>Cable Gland | Ürün Kodu<br>Reference No | Ölçüler<br>Dimensions   |                   |
|   | Kontakt Sayısı<br>Number of Poles  | 10 Kontakt için<br>For 10 Inserts | PG13,5                      | 24-1016-63-06P13          |  |                   |
|   | Amper<br>Ampere  | 16A                               | PG16                        | 24-1016-63-06P16          |   |                   |
|   | Koruma Sınıfı<br>Protection Class  | IP 65                             | M20                         | 24-1016-63-06M20          |   |                   |
|   | Gövde Malzemesi<br>Housing Material  | Alüminyum<br>Aluminum             | M25                         | 24-1016-63-06M25          |   |                   |
|   | Çalışma Sıcaklığı<br>Operation Temp.   | -40°C / +125°C                    |                             |                           |   |                   |

| 10x16A  | Duvar Gövde (Çift Girişli) (Tek Mandallı) (Fiş Çıkarma Mekanizmalı)<br>Surface Mount Housing For Female Insert (Double Entry) (With One Lever) (With Hood Extraction Mechanism) |                                   |                             |                           | Kutu Adedi<br>Pack. Unit  | Ağırlık<br>Weight |
|---|---|-----------------------------------|-----------------------------|---------------------------|---|-------------------|
|   |   |                                   |                             |                           | 12  | 203 Gr.           |
|  | Teknik Bilgiler<br>Technical Information  |                                   | Rakor Girişi<br>Cable Gland | Ürün Kodu<br>Reference No | Ölçüler<br>Dimensions   |                   |
|   | Kontakt Sayısı<br>Number of Poles   | 10 Kontakt için<br>For 10 Inserts | PG13,5                      | 24-1016-70-06P13          |  |                   |
|   | Amper<br>Ampere   | 16A                               | PG16                        | 24-1016-70-06P16          |   |                   |
|   | Koruma Sınıfı<br>Protection Class   | IP 65                             | M20                         | 24-1016-70-06M20          |   |                   |
|   | Gövde Malzemesi<br>Housing Material   | Alüminyum<br>Aluminum             | M25                         | 24-1016-70-06M25          |   |                   |
|   | Çalışma Sıcaklığı<br>Operation Temp.  | -40°C / +125°C                    |                             |                           |   |                   |

| 10x16A  | Duvar Gövde (Çift Girişli) (Tek Mandallı) (Kapaklı)<br>Surface Mount Housing For Female Insert (Double Entry) (With One Lever) (With Cover) |                                   |                             |                           | Kutu Adedi<br>Pack. Unit  | Ağırlık<br>Weight |
|---|---|-----------------------------------|-----------------------------|---------------------------|---|-------------------|
|   |   |                                   |                             |                           | 12  | 234 Gr.           |
|  | Teknik Bilgiler<br>Technical Information  |                                   | Rakor Girişi<br>Cable Gland | Ürün Kodu<br>Reference No | Ölçüler<br>Dimensions   |                   |
|   | Kontakt Sayısı<br>Number of Poles   | 10 Kontakt için<br>For 10 Inserts | PG13,5                      | 24-1016-64-06P13          |  |                   |
|   | Amper<br>Ampere   | 16A                               | PG16                        | 24-1016-64-06P16          |   |                   |
|   | Koruma Sınıfı<br>Protection Class   | IP 65                             | M20                         | 24-1016-64-06M20          |   |                   |
|   | Gövde Malzemesi<br>Housing Material   | Alüminyum<br>Aluminum             | M25                         | 24-1016-64-06M25          |   |                   |
|   | Çalışma Sıcaklığı<br>Operation Temp.  | -40°C / +125°C                    |                             |                           |   |                   |

| 10x16A  | Duvar Gövde (Çift Girişli) (Tek Mandallı) (Fiş Çıkarma Mekanizmalı) (Kapaklı)<br>Surface Mount Housing For Female Insert (Double Entry) (With One Lever) (With Hood Extraction Mechanism) (With Cover) |                                   |                             |                           | Kutu Adedi<br>Pack. Unit  | Ağırlık<br>Weight |
|---|--|-----------------------------------|-----------------------------|---------------------------|---|-------------------|
|   |  |                                   |                             |                           | 12  | 235 Gr.           |
|  | Teknik Bilgiler<br>Technical Information   |                                   | Rakor Girişi<br>Cable Gland | Ürün Kodu<br>Reference No | Ölçüler<br>Dimensions   |                   |
|   | Kontakt Sayısı<br>Number of Poles  | 10 Kontakt için<br>For 10 Inserts | PG13,5                      | 24-1016-71-06P13          |  |                   |
|   | Amper<br>Ampere  | 16A                               | PG16                        | 24-1016-71-06P16          |   |                   |
|   | Koruma Sınıfı<br>Protection Class  | IP 65                             | M20                         | 24-1016-71-06M20          |   |                   |
|   | Gövde Malzemesi<br>Housing Material  | Alüminyum<br>Aluminum             | M25                         | 24-1016-71-06M25          |   |                   |
|   | Çalışma Sıcaklığı<br>Operation Temp.   | -40°C / +125°C                    |                             |                           |   |                   |


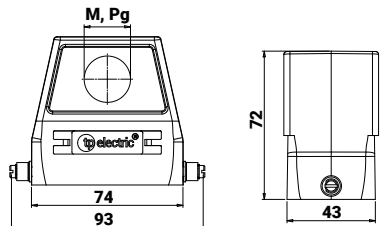
| 10x16A | Fiş Gövde (Üstten Giriş) (Çift Mandallı)<br>Hood For Male Insert (Top Entry) | Yüksek Gövdeli<br>High Housing    |                             | Kutu Adedi<br>Pack. Unit<br>35 | Ağırlık<br>Weight<br>170 Gr. |
|--------|--|-----------------------------------|-----------------------------|--------------------------------|------------------------------|
|        | Teknik Bilgiler<br>Technical Information                                     |                                   | Rakor Girişi<br>Cable Gland | Ürün Kodu<br>Reference No      | Ölçüler<br>Dimensions        |
|        | Kontakt Sayısı<br>Number of Poles  | 10 Kontakt için<br>For 10 Inserts | PG21                        | 24-1016-04-06P21               |                              |
|        | Amper<br>Ampere  | 16A                               |                             | PG29                           |                              |
|        | Koruma Sınıfı<br>Protection Class  | IP 65                             | M32                         | 24-1016-04-06M32               |                              |
|        | Gövde Malzemesi<br>Housing Material  | Alüminyum<br>Aluminum             | M40                         | 24-1016-04-06M40               |                              |
|        | Çalışma Sıcaklığı<br>Operation Temp.   | -40°C / +125°C                    |                             |                                |                              |
|        |  |                                   |                             |                                |                              |


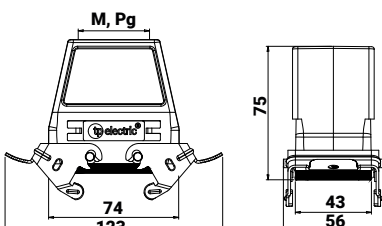
| 10x16A | Fiş Gövde (Üstten Giriş) (Tek Mandala Uygun)<br>Hood For Male Insert (Top Entry) (For One Lever) | Yüksek Gövdeli<br>High Housing    |                             | Kutu Adedi<br>Pack. Unit<br>35 | Ağırlık<br>Weight<br>175 Gr. |
|--------|--|-----------------------------------|-----------------------------|--------------------------------|------------------------------|
|        | Teknik Bilgiler<br>Technical Information   |                                   | Rakor Girişi<br>Cable Gland | Ürün Kodu<br>Reference No      | Ölçüler<br>Dimensions        |
|        | Kontakt Sayısı<br>Number of Poles  | 10 Kontakt için<br>For 10 Inserts | PG21                        | 24-1016-05-06P21               |                              |
|        | Amper<br>Ampere  | 16A                               |                             | PG29                           |                              |
|        | Koruma Sınıfı<br>Protection Class  | IP 65                             | M32                         | 24-1016-05-06M32               |                              |
|        | Gövde Malzemesi<br>Housing Material  | Alüminyum<br>Aluminum             | M40                         | 24-1016-05-06M40               |                              |
|        | Çalışma Sıcaklığı<br>Operation Temp.   | -40°C / +125°C                    |                             |                                |                              |
|        |  |                                   |                             |                                |                              |


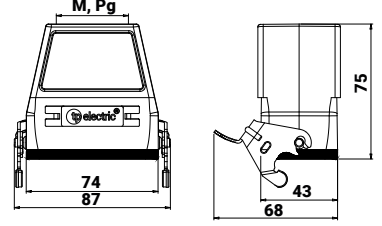
| 10x16A | Fiş Gövde (Yandan Giriş) (Çift Mandallı)<br>Hood For Male Insert (Side Entry) | Yüksek Gövdeli<br>High Housing    |                             | Kutu Adedi<br>Pack. Unit<br>35 | Ağırlık<br>Weight<br>170 Gr. |
|--------|---|-----------------------------------|-----------------------------|--------------------------------|------------------------------|
|        | Teknik Bilgiler<br>Technical Information                                      |                                   | Rakor Girişi<br>Cable Gland | Ürün Kodu<br>Reference No      | Ölçüler<br>Dimensions        |
|        | Kontakt Sayısı<br>Number of Poles   | 10 Kontakt için<br>For 10 Inserts | PG21                        | 24-1016-14-06P21               |                              |
|        | Amper<br>Ampere   | 16A                               |                             | PG29                           |                              |
|        | Koruma Sınıfı<br>Protection Class   | IP 65                             | M32                         | 24-1016-14-06M32               |                              |
|        | Gövde Malzemesi<br>Housing Material   | Alüminyum<br>Aluminum             | M40                         | 24-1016-14-06M40               |                              |
|        | Çalışma Sıcaklığı<br>Operation Temp.  | -40°C / +125°C                    |                             |                                |                              |
|        |   |                                   |                             |                                |                              |


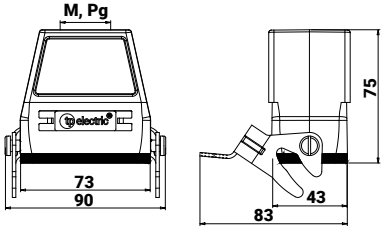
| 10x16A | Fiş Gövde (Yandan Giriş) (Tek Mandala Uygun)<br>Hood For Male Insert (Side Entry) (For One Lever) | Yüksek Gövdeli<br>High Housing    |                             | Kutu Adedi<br>Pack. Unit<br>35 | Ağırlık<br>Weight<br>175 Gr. |
|--------|---|-----------------------------------|-----------------------------|--------------------------------|------------------------------|
|        | Teknik Bilgiler<br>Technical Information  |                                   | Rakor Girişi<br>Cable Gland | Ürün Kodu<br>Reference No      | Ölçüler<br>Dimensions        |
|        | Kontakt Sayısı<br>Number of Poles   | 10 Kontakt için<br>For 10 Inserts | PG21                        | 24-1016-15-06P21               |                              |
|        | Amper<br>Ampere   | 16A                               |                             | PG29                           |                              |
|        | Koruma Sınıfı<br>Protection Class   | IP 65                             | M32                         | 24-1016-15-06M32               |                              |
|        | Gövde Malzemesi<br>Housing Material   | Alüminyum<br>Aluminum             | M40                         | 24-1016-15-06M40               |                              |
|        | Çalışma Sıcaklığı<br>Operation Temp.  | -40°C / +125°C                    |                             |                                |                              |
|        |   |                                   |                             |                                |                              |


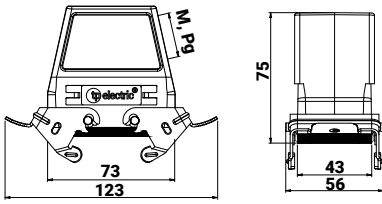
| 10x16A | Fiş Gövde (Önden Giriş) (Çift Mandallı)<br>Hood For Male Insert (Front Entry) | Yüksek Gövdeli<br>High Housing    |                             | Kutu Adedi<br>Pack. Unit<br>35 | Ağırlık<br>Weight<br>170 Gr. |
|--------|---|-----------------------------------|-----------------------------|--------------------------------|------------------------------|
|        | Teknik Bilgiler<br>Technical Information                                      |                                   | Rakor Girişi<br>Cable Gland | Ürün Kodu<br>Reference No      | Ölçüler<br>Dimensions        |
|        | Kontakt Sayısı<br>Number of Poles   | 10 Kontakt için<br>For 10 Inserts | PG16                        | 24-1016-21-06P16               |                              |
|        | Amper<br>Ampere   | 16A                               |                             | M20                            |                              |
|        | Koruma Sınıfı<br>Protection Class   | IP 65                             |                             |                                |                              |
|        | Gövde Malzemesi<br>Housing Material   | Alüminyum<br>Aluminum             |                             |                                |                              |
|        | Çalışma Sıcaklığı<br>Operation Temp.  | -40°C / +125°C                    |                             |                                |                              |
|        |   |                                   |                             |                                |                              |

| 10x16A  | Fiş Gövde (Önden Giriş) (Tek Mandala Uygun)<br>Hood For Male Insert | Yüksek Gövdeli<br>High Housing    |                             | Kutu Adedi<br>Pack. Unit<br>35 | Ağırlık<br>Weight<br>175 Gr.  |
|---|---|-----------------------------------|-----------------------------|--------------------------------|---|
|  | Teknik Bilgiler<br>Technical Information                            |                                   | Rakor Girişi<br>Cable Gland | Ürün Kodu<br>Reference No      | Ölçüler<br>Dimensions   |
|   | Kontakt Sayısı<br>Number of Poles                                   | 10 Kontakt için<br>For 10 Inserts | PG16                        | 24-1016-22-06P16               |  |
|   | Amper<br>Ampere   | 16A                               |                             | 24-1016-22-06M20               |   |
|   | Koruma Sınıfı<br>Protection Class                                   | IP 65                             | M20                         |                                |   |
|   | Gövde Malzemesi<br>Housing Material                                 | Alüminyum<br>Aluminum             |                             |                                |   |
|   | Çalışma Sıcaklığı<br>Operation Temp.                                | -40°C / +125°C                    |                             |                                |   |
|   |   |                                   |                             |                                |   |

| 10x16A  | Uzatma Priz Gövde (Üstten Giriş) (Çift Mandallı)<br>Hood For Female Insert | Yüksek Gövdeli<br>High Housing    |                             | Kutu Adedi<br>Pack. Unit<br>20 | Ağırlık<br>Weight<br>224 Gr.  |
|---|--|-----------------------------------|-----------------------------|--------------------------------|---|
|  | Teknik Bilgiler<br>Technical Information                                   |                                   | Rakor Girişi<br>Cable Gland | Ürün Kodu<br>Reference No      | Ölçüler<br>Dimensions   |
|   | Kontakt Sayısı<br>Number of Poles  | 10 Kontakt için<br>For 10 Inserts | PG21                        | 24-1016-50-06P21               |  |
|   | Amper<br>Ampere  | 16A                               | PG29                        | 24-1016-50-06P29               |   |
|   | Koruma Sınıfı<br>Protection Class  | IP 65                             | M32                         | 24-1016-50-06M32               |   |
|   | Gövde Malzemesi<br>Housing Material  | Alüminyum<br>Aluminum             | M40                         | 24-1016-50-06M40               |   |
|   | Çalışma Sıcaklığı<br>Operation Temp.                                       | -40°C / +125°C                    |                             |                                |   |
|   |  |                                   |                             |                                |   |

| 10x16A  | Uzatma Priz Gövde (Üstten Giriş) (Tek Mandala Uygun)<br>Hood For Female Insert | Yüksek Gövdeli<br>High Housing    |                             | Kutu Adedi<br>Pack. Unit<br>15 | Ağırlık<br>Weight<br>217 Gr.  |
|---|--|-----------------------------------|-----------------------------|--------------------------------|---|
|  | Teknik Bilgiler<br>Technical Information                                       |                                   | Rakor Girişi<br>Cable Gland | Ürün Kodu<br>Reference No      | Ölçüler<br>Dimensions   |
|   | Kontakt Sayısı<br>Number of Poles  | 10 Kontakt için<br>For 10 Inserts | PG21                        | 24-1016-51-06P21               |  |
|   | Amper<br>Ampere  | 16A                               | PG29                        | 24-1016-51-06P29               |   |
|   | Koruma Sınıfı<br>Protection Class  | IP 65                             | M32                         | 24-1016-51-06M32               |   |
|   | Gövde Malzemesi<br>Housing Material  | Alüminyum<br>Aluminum             | M40                         | 24-1016-51-06M40               |   |
|   | Çalışma Sıcaklığı<br>Operation Temp.   | -40°C / +125°C                    |                             |                                |   |
|   |  |                                   |                             |                                |   |

| 10x16A  | Uzatma Priz Gövde (Üstten Giriş) (Tek Mandala Uygun) (Fiş Çıkarma Mekanizmalı)<br>Hood For Female Insert | Yüksek Gövdeli<br>High Housing    |                             | Kutu Adedi<br>Pack. Unit<br>15 | Ağırlık<br>Weight<br>219 Gr.  |
|---|--|-----------------------------------|-----------------------------|--------------------------------|---|
|  | Teknik Bilgiler<br>Technical Information   |                                   | Rakor Girişi<br>Cable Gland | Ürün Kodu<br>Reference No      | Ölçüler<br>Dimensions   |
|   | Kontakt Sayısı<br>Number of Poles  | 10 Kontakt için<br>For 10 Inserts | PG21                        | 24-1016-54-06P21               |  |
|   | Amper<br>Ampere  | 16A                               | PG29                        | 24-1016-54-06P29               |   |
|   | Koruma Sınıfı<br>Protection Class  | IP 65                             | M32                         | 24-1016-54-06M32               |   |
|   | Gövde Malzemesi<br>Housing Material  | Alüminyum<br>Aluminum             | M40                         | 24-1016-54-06M40               |   |
|   | Çalışma Sıcaklığı<br>Operation Temp.   | -40°C / +125°C                    |                             |                                |   |
|   |  |                                   |                             |                                |   |

| 10x16A  | Uzatma Priz Gövde (Yandan Giriş) (Çift Mandallı)<br>Hood For Female Insert | Yüksek Gövdeli<br>High Housing    |                             | Kutu Adedi<br>Pack. Unit<br>20 | Ağırlık<br>Weight<br>224 Gr.  |
|---|--|-----------------------------------|-----------------------------|--------------------------------|---|
|  | Teknik Bilgiler<br>Technical Information                                   |                                   | Rakor Girişi<br>Cable Gland | Ürün Kodu<br>Reference No      | Ölçüler<br>Dimensions   |
|   | Kontakt Sayısı<br>Number of Poles  | 10 Kontakt için<br>For 10 Inserts | PG21                        | 24-1016-52-06P21               |  |
|   | Amper<br>Ampere  | 16A                               | PG29                        | 24-1016-52-06P29               |   |
|   | Koruma Sınıfı<br>Protection Class  | IP 65                             | M32                         | 24-1016-52-06M32               |   |
|   | Gövde Malzemesi<br>Housing Material  | Alüminyum<br>Aluminum             | M40                         | 24-1016-52-06M40               |   |
|   | Çalışma Sıcaklığı<br>Operation Temp.                                       | -40°C / +125°C                    |                             |                                |   |
|   |  |                                   |                             |                                |   |

| 10x16A                               | Uzatma Priz Gövde (Yandan Giriş) (Tek Mandala Uygun)<br>Hood For Male Insert (Top Entry) |                                   |                             | Yüksek Gövdeli<br>High Housing | Kutu Adedi<br>Pack. Unit<br>15 | Ağırlık<br>Weight<br>217 Gr. |
|--------------------------------------|--|-----------------------------------|-----------------------------|--------------------------------|--------------------------------|------------------------------|
|                                      | Teknik Bilgiler<br>Technical Information   |                                   | Rakor Girişi<br>Cable Gland | Ürün Kodu<br>Reference No      | Ölçüler<br>Dimensions          |                              |
|                                      | Kontakt Sayısı<br>Number of Poles  | 10 Kontakt için<br>For 10 Inserts | PG21                        | 24-1016-53-06P21               |                                |                              |
|                                      | Amper<br>Ampere  | 16A                               |                             | PG29                           |                                |                              |
|                                      | Koruma Sınıfı<br>Protection Class  | IP 65                             | M32                         | 24-1016-53-06M32               |                                |                              |
|                                      | Gövde Malzemesi<br>Housing Material  | Alüminyum<br>Aluminum             | M40                         | 24-1016-53-06M40               |                                |                              |
| Çalışma Sıcaklığı<br>Operation Temp. | -40°C / +125°C   |                                   |                             |                                |                                |                              |

| 10x16A                               | Uzatma Priz Gövde (Yandan Giriş) (Tek Mandala Uygun) (Fiş Çıkarma Mekanizmalı)<br>Hood For Female Insert |                                   |                             | Yüksek Gövdeli<br>High Housing | Kutu Adedi<br>Pack. Unit<br>15 | Ağırlık<br>Weight<br>219 Gr. |
|--------------------------------------|--|-----------------------------------|-----------------------------|--------------------------------|--------------------------------|------------------------------|
|                                      | Teknik Bilgiler<br>Technical Information   |                                   | Rakor Girişi<br>Cable Gland | Ürün Kodu<br>Reference No      | Ölçüler<br>Dimensions          |                              |
|                                      | Kontakt Sayısı<br>Number of Poles  | 10 Kontakt için<br>For 10 Inserts | PG21                        | 24-1016-55-06P21               |                                |                              |
|                                      | Amper<br>Ampere  | 16A                               |                             | PG29                           |                                |                              |
|                                      | Koruma Sınıfı<br>Protection Class  | IP 65                             | M32                         | 24-1016-55-06M32               |                                |                              |
|                                      | Gövde Malzemesi<br>Housing Material  | Alüminyum<br>Aluminum             | M40                         | 24-1016-55-06M40               |                                |                              |
| Çalışma Sıcaklığı<br>Operation Temp. | -40°C / +125°C   |                                   |                             |                                |                                |                              |

| 10x16A                               | Uzatma Priz Gövde (Önden Giriş) (Çift Mandallı)<br>Hood For Female Insert |                                   |                             | Yüksek Gövdeli<br>High Housing | Kutu Adedi<br>Pack. Unit<br>15 | Ağırlık<br>Weight<br>224 Gr. |
|--------------------------------------|---|-----------------------------------|-----------------------------|--------------------------------|--------------------------------|------------------------------|
|                                      | Teknik Bilgiler<br>Technical Information                                  |                                   | Rakor Girişi<br>Cable Gland | Ürün Kodu<br>Reference No      | Ölçüler<br>Dimensions          |                              |
|                                      | Kontakt Sayısı<br>Number of Poles   | 10 Kontakt için<br>For 10 Inserts | PG16                        | 24-1016-56-06P16               |                                |                              |
|                                      | Amper<br>Ampere   | 16A                               |                             | M20                            |                                |                              |
|                                      | Koruma Sınıfı<br>Protection Class   | IP 65                             |                             |                                |                                |                              |
|                                      | Gövde Malzemesi<br>Housing Material                                       | Alüminyum<br>Aluminum             |                             |                                |                                |                              |
| Çalışma Sıcaklığı<br>Operation Temp. | -40°C / +125°C  |                                   |                             |                                |                                |                              |

| 10x16A                               | Uzatma Priz Gövde (Önden Giriş) (Tek Mandala Uygun)<br>Hood For Female Insert |                                   |                             | Yüksek Gövdeli<br>High Housing | Kutu Adedi<br>Pack. Unit<br>15 | Ağırlık<br>Weight<br>217 Gr. |
|--------------------------------------|---|-----------------------------------|-----------------------------|--------------------------------|--------------------------------|------------------------------|
|                                      | Teknik Bilgiler<br>Technical Information                                      |                                   | Rakor Girişi<br>Cable Gland | Ürün Kodu<br>Reference No      | Ölçüler<br>Dimensions          |                              |
|                                      | Kontakt Sayısı<br>Number of Poles   | 10 Kontakt için<br>For 10 Inserts | PG16                        | 24-1016-57-06P16               |                                |                              |
|                                      | Amper<br>Ampere   | 16A                               |                             | M20                            |                                |                              |
|                                      | Koruma Sınıfı<br>Protection Class   | IP 65                             |                             |                                |                                |                              |
|                                      | Gövde Malzemesi<br>Housing Material   | Alüminyum<br>Aluminum             |                             |                                |                                |                              |
| Çalışma Sıcaklığı<br>Operation Temp. | -40°C / +125°C  |                                   |                             |                                |                                |                              |

| 10x16A                               | Uzatma Priz Gövde (Önden Giriş) (Tek Mandala Uygun) (Fiş Çıkarma Mekanizmalı)<br>Hood For Female Insert |                                   |                             | Yüksek Gövdeli<br>High Housing | Kutu Adedi<br>Pack. Unit<br>15 | Ağırlık<br>Weight<br>220 Gr. |
|--------------------------------------|---|-----------------------------------|-----------------------------|--------------------------------|--------------------------------|------------------------------|
|                                      | Teknik Bilgiler<br>Technical Information  |                                   | Rakor Girişi<br>Cable Gland | Ürün Kodu<br>Reference No      | Ölçüler<br>Dimensions          |                              |
|                                      | Kontakt Sayısı<br>Number of Poles   | 10 Kontakt için<br>For 10 Inserts | PG16                        | 24-1016-58-06P16               |                                |                              |
|                                      | Amper<br>Ampere   | 16A                               |                             | M20                            |                                |                              |
|                                      | Koruma Sınıfı<br>Protection Class   | IP 65                             |                             |                                |                                |                              |
|                                      | Gövde Malzemesi<br>Housing Material   | Alüminyum<br>Aluminum             |                             |                                |                                |                              |
| Çalışma Sıcaklığı<br>Operation Temp. | -40°C / +125°C  |                                   |                             |                                |                                |                              |

FIS-2

FIS-2

electric



| 16x16A | Fiş Gövde (Üstten Giriş) (Çift Mandallı)<br>Hood For Male Insert (Top Entry) |                                   |                             |                           | Kutu Adedi<br>Pack. Unit | Ağırlık<br>Weight |
|--------|--|-----------------------------------|-----------------------------|---------------------------|--------------------------|-------------------|
|        |  |                                   |                             |                           | 20                       | 151 Gr.           |
|        | Teknik Bilgiler<br>Technical Information                                     |                                   | Rakor Girişi<br>Cable Gland | Ürün Kodu<br>Reference No | Ölçüler<br>Dimensions    |                   |
|        | Kontakt Sayısı<br>Number of Poles  | 16 Kontakt için<br>For 16 Inserts | PG21                        | 24-1616-01-06P21          |                          |                   |
|        | Amper<br>Ampere  | 16A                               |                             | PG29                      |                          | 24-1616-01-06P29  |
|        | Koruma Sınıfı<br>Protection Class  | IP 65                             | M25                         | 24-1616-01-06M25          |                          |                   |
|        | Gövde Malzemesi<br>Housing Material  | Alüminyum<br>Aluminum             | M32                         | 24-1616-01-06M32          |                          |                   |
|        | Çalışma Sıcaklığı<br>Operation Temp.   | -40°C / +125°C                    |                             |                           |                          |                   |
|        |  |                                   |                             |                           |                          |                   |

| 16x16A | Fiş Gövde (Üstten Giriş) (Tek Mandala Uygun)<br>Hood For Male Insert (Top Entry) (For One Lever) |                                   |                             |                           | Kutu Adedi<br>Pack. Unit | Ağırlık<br>Weight |
|--------|--|-----------------------------------|-----------------------------|---------------------------|--------------------------|-------------------|
|        |  |                                   |                             |                           | 20                       | 158 Gr.           |
|        | Teknik Bilgiler<br>Technical Information   |                                   | Rakor Girişi<br>Cable Gland | Ürün Kodu<br>Reference No | Ölçüler<br>Dimensions    |                   |
|        | Kontakt Sayısı<br>Number of Poles  | 16 Kontakt için<br>For 16 Inserts | PG21                        | 24-1616-02-06P21          |                          |                   |
|        | Amper<br>Ampere  | 16A                               |                             | PG29                      |                          | 24-1616-02-06P29  |
|        | Koruma Sınıfı<br>Protection Class  | IP 65                             | M25                         | 24-1616-02-06M25          |                          |                   |
|        | Gövde Malzemesi<br>Housing Material  | Alüminyum<br>Aluminum             | M32                         | 24-1616-02-06M32          |                          |                   |
|        | Çalışma Sıcaklığı<br>Operation Temp.   | -40°C / +125°C                    |                             |                           |                          |                   |
|        |  |                                   |                             |                           |                          |                   |

| 16x16A | Fiş Gövde (Yandan Giriş) (Çift Mandallı)<br>Hood For Male Insert (Side Entry) |                                   |                             |                           | Kutu Adedi<br>Pack. Unit | Ağırlık<br>Weight |
|--------|---|-----------------------------------|-----------------------------|---------------------------|--------------------------|-------------------|
|        |   |                                   |                             |                           | 20                       | 154 Gr.           |
|        | Teknik Bilgiler<br>Technical Information                                      |                                   | Rakor Girişi<br>Cable Gland | Ürün Kodu<br>Reference No | Ölçüler<br>Dimensions    |                   |
|        | Kontakt Sayısı<br>Number of Poles   | 16 Kontakt için<br>For 16 Inserts | PG21                        | 24-1616-11-06P21          |                          |                   |
|        | Amper<br>Ampere   | 16A                               |                             | PG29                      |                          | 24-1616-11-06P29  |
|        | Koruma Sınıfı<br>Protection Class   | IP 65                             | M25                         | 24-1616-11-06M25          |                          |                   |
|        | Gövde Malzemesi<br>Housing Material   | Alüminyum<br>Aluminum             | M32                         | 24-1616-11-06M32          |                          |                   |
|        | Çalışma Sıcaklığı<br>Operation Temp.  | -40°C / +125°C                    |                             |                           |                          |                   |
|        |   |                                   |                             |                           |                          |                   |

| 16x16A | Fiş Gövde (Yandan Giriş) (Tek Mandala Uygun)<br>Hood For Male Insert (Side Entry) (For One Lever) |                                   |                             |                           | Kutu Adedi<br>Pack. Unit | Ağırlık<br>Weight |
|--------|---|-----------------------------------|-----------------------------|---------------------------|--------------------------|-------------------|
|        |   |                                   |                             |                           | 20                       | 153 Gr.           |
|        | Teknik Bilgiler<br>Technical Information  |                                   | Rakor Girişi<br>Cable Gland | Ürün Kodu<br>Reference No | Ölçüler<br>Dimensions    |                   |
|        | Kontakt Sayısı<br>Number of Poles   | 16 Kontakt için<br>For 16 Inserts | PG21                        | 24-1616-12-06P21          |                          |                   |
|        | Amper<br>Ampere   | 16A                               |                             | PG29                      |                          | 24-1616-12-06P29  |
|        | Koruma Sınıfı<br>Protection Class   | IP 65                             | M25                         | 24-1616-12-06M25          |                          |                   |
|        | Gövde Malzemesi<br>Housing Material   | Alüminyum<br>Aluminum             | M32                         | 24-1616-12-06M32          |                          |                   |
|        | Çalışma Sıcaklığı<br>Operation Temp.  | -40°C / +125°C                    |                             |                           |                          |                   |
|        |   |                                   |                             |                           |                          |                   |

| 16x16A | Uzatma Priz Gövde (Üstten Giriş) (Çift Mandallı)<br>Hood For Female Insert (Top Entry) |                                   |                             |                           | Kutu Adedi<br>Pack. Unit | Ağırlık<br>Weight |
|--------|--|-----------------------------------|-----------------------------|---------------------------|--------------------------|-------------------|
|        |  |                                   |                             |                           | 12                       | 213 Gr.           |
|        | Teknik Bilgiler<br>Technical Information   |                                   | Rakor Girişi<br>Cable Gland | Ürün Kodu<br>Reference No | Ölçüler<br>Dimensions    |                   |
|        | Kontakt Sayısı<br>Number of Poles  | 16 Kontakt için<br>For 16 Inserts | PG21                        | 24-1616-30-06P21          |                          |                   |
|        | Amper<br>Ampere  | 16A                               |                             | PG29                      |                          | 24-1616-30-06P29  |
|        | Koruma Sınıfı<br>Protection Class  | IP 65                             | M25                         | 24-1616-30-06M25          |                          |                   |
|        | Gövde Malzemesi<br>Housing Material  | Alüminyum<br>Aluminum             | M32                         | 24-1616-30-06M32          |                          |                   |
|        | Çalışma Sıcaklığı<br>Operation Temp.   | -40°C / +125°C                    |                             |                           |                          |                   |
|        |  |                                   |                             |                           |                          |                   |


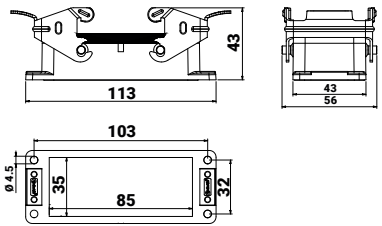
| 16x16A            | Uzatma Priz Gövde (Üstten Giriş) (Tek Mandallı)     |                 |                  |                  | Kutu Adedi | Ağırlık |
|-------------------|---|-----------------|------------------|------------------|------------|---------|
|                   | Hood For Female Insert (Top Entry) (With One Lever) |                 |                  |                  | Pack. Unit | Weight  |
|                   | Teknik Bilgiler                                     |                 | Rakor Girişi     | Ürün Kodu        | Ölçüler    |         |
|                   | Technical Information                               |                 | Cable Gland      | Reference No     | Dimensions |         |
|                   | Kontakt Sayısı                                      | 16 Kontakt için | PG21             | 24-1616-31-06P21 |            |         |
|                   | Number of Poles                                     | For 16 Inserts  |                  |                  |            |         |
|                   | Amper   | 16A             | PG29             | 24-1616-31-06P29 |            |         |
|                   | Ampere  | 16A             | M25              | 24-1616-31-06M25 |            |         |
| Koruma Sınıfı     | IP 65   | M32             | 24-1616-31-06M32 |                  |            |         |
| Protection Class  | IP 65   |                 |                  |                  |            |         |
| Gövde Malzemesi   | Alüminyum   |                 |                  |                  |            |         |
| Housing Material  | Aluminum  |                 |                  |                  |            |         |
| Çalışma Sıcaklığı | -40°C / +125°C                                      |                 |                  |                  |            |         |
| Operation Temp.   | -40°C / +125°C                                      |                 |                  |                  |            |         |


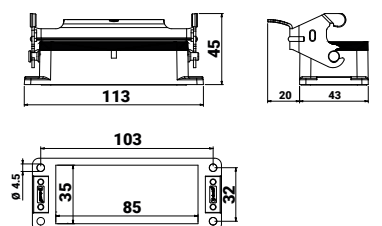
| 16x16A            | Uzatma Priz Gövde (Üstten Giriş) (Tek Mandallı) (Fiş Çıkarma Mekanizmalı)            |                 |                  |                  | Kutu Adedi | Ağırlık |
|-------------------|--|-----------------|------------------|------------------|------------|---------|
|                   | Hood For Female Insert (Top Entry) (With One Lever) (With Hood Extraction Mechanism) |                 |                  |                  | Pack. Unit | Weight  |
|                   | Teknik Bilgiler  |                 | Rakor Girişi     | Ürün Kodu        | Ölçüler    |         |
|                   | Technical Information  |                 | Cable Gland      | Reference No     | Dimensions |         |
|                   | Kontakt Sayısı   | 16 Kontakt için | PG21             | 24-1616-34-06P21 |            |         |
|                   | Number of Poles  | For 16 Inserts  |                  |                  |            |         |
|                   | Amper  | 16A             | PG29             | 24-1616-34-06P29 |            |         |
|                   | Ampere   | 16A             | M25              | 24-1616-34-06M25 |            |         |
| Koruma Sınıfı     | IP 65  | M32             | 24-1616-34-06M32 |                  |            |         |
| Protection Class  | IP 65  |                 |                  |                  |            |         |
| Gövde Malzemesi   | Alüminyum  |                 |                  |                  |            |         |
| Housing Material  | Aluminum   |                 |                  |                  |            |         |
| Çalışma Sıcaklığı | -40°C / +125°C   |                 |                  |                  |            |         |
| Operation Temp.   | -40°C / +125°C   |                 |                  |                  |            |         |


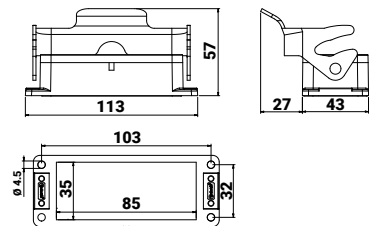
| 16x16A            | Uzatma Priz Gövde (Yandan Giriş) (Çift Mandallı) |                 |                  |                  | Kutu Adedi | Ağırlık |
|-------------------|--|-----------------|------------------|------------------|------------|---------|
|                   | Hood For Female Insert (Side Entry)              |                 |                  |                  | Pack. Unit | Weight  |
|                   | Teknik Bilgiler                                  |                 | Rakor Girişi     | Ürün Kodu        | Ölçüler    |         |
|                   | Technical Information                            |                 | Cable Gland      | Reference No     | Dimensions |         |
|                   | Kontakt Sayısı                                   | 16 Kontakt için | PG21             | 24-1616-32-06P21 |            |         |
|                   | Number of Poles                                  | For 16 Inserts  |                  |                  |            |         |
|                   | Amper  | 16A             | PG29             | 24-1616-32-06P29 |            |         |
|                   | Ampere   | 16A             | M25              | 24-1616-32-06M25 |            |         |
| Koruma Sınıfı     | IP 65  | M32             | 24-1616-32-06M32 |                  |            |         |
| Protection Class  | IP 65  |                 |                  |                  |            |         |
| Gövde Malzemesi   | Alüminyum  |                 |                  |                  |            |         |
| Housing Material  | Aluminum   |                 |                  |                  |            |         |
| Çalışma Sıcaklığı | -40°C / +125°C                                   |                 |                  |                  |            |         |
| Operation Temp.   | -40°C / +125°C                                   |                 |                  |                  |            |         |


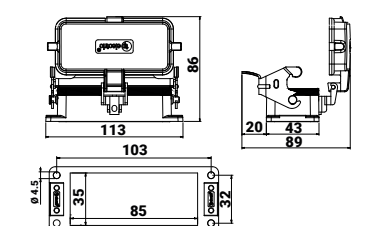
| 16x16A            | Uzatma Priz Gövde (Yandan Giriş) (Tek Mandallı)      |                 |                  |                  | Kutu Adedi | Ağırlık |
|-------------------|--|-----------------|------------------|------------------|------------|---------|
|                   | Hood For Female Insert (Side Entry) (With One Lever) |                 |                  |                  | Pack. Unit | Weight  |
|                   | Teknik Bilgiler                                      |                 | Rakor Girişi     | Ürün Kodu        | Ölçüler    |         |
|                   | Technical Information                                |                 | Cable Gland      | Reference No     | Dimensions |         |
|                   | Kontakt Sayısı                                       | 16 Kontakt için | PG21             | 24-1616-33-06P21 |            |         |
|                   | Number of Poles                                      | For 16 Inserts  |                  |                  |            |         |
|                   | Amper  | 16A             | PG29             | 24-1616-33-06P29 |            |         |
|                   | Ampere   | 16A             | M25              | 24-1616-33-06M25 |            |         |
| Koruma Sınıfı     | IP 65  | M32             | 24-1616-33-06M32 |                  |            |         |
| Protection Class  | IP 65  |                 |                  |                  |            |         |
| Gövde Malzemesi   | Alüminyum  |                 |                  |                  |            |         |
| Housing Material  | Aluminum   |                 |                  |                  |            |         |
| Çalışma Sıcaklığı | -40°C / +125°C                                       |                 |                  |                  |            |         |
| Operation Temp.   | -40°C / +125°C                                       |                 |                  |                  |            |         |


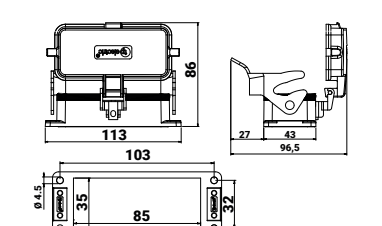
| 16x16A            | Uzatma Priz Gövde (Yandan Giriş) (Tek Mandallı) (Fiş Çıkarma Mekanizmalı)             |                 |                  |                  | Kutu Adedi | Ağırlık |
|-------------------|---|-----------------|------------------|------------------|------------|---------|
|                   | Hood For Female Insert (Side Entry) (With One Lever) (With Hood Extraction Mechanism) |                 |                  |                  | Pack. Unit | Weight  |
|                   | Teknik Bilgiler   |                 | Rakor Girişi     | Ürün Kodu        | Ölçüler    |         |
|                   | Technical Information   |                 | Cable Gland      | Reference No     | Dimensions |         |
|                   | Kontakt Sayısı  | 16 Kontakt için | PG21             | 24-1616-35-06P21 |            |         |
|                   | Number of Poles   | For 16 Inserts  |                  |                  |            |         |
|                   | Amper   | 16A             | PG29             | 24-1616-35-06P29 |            |         |
|                   | Ampere  | 16A             | M25              | 24-1616-35-06M25 |            |         |
| Koruma Sınıfı     | IP 65   | M32             | 24-1616-35-06M32 |                  |            |         |
| Protection Class  | IP 65   |                 |                  |                  |            |         |
| Gövde Malzemesi   | Alüminyum   |                 |                  |                  |            |         |
| Housing Material  | Aluminum  |                 |                  |                  |            |         |
| Çalışma Sıcaklığı | -40°C / +125°C  |                 |                  |                  |            |         |
| Operation Temp.   | -40°C / +125°C  |                 |                  |                  |            |         |


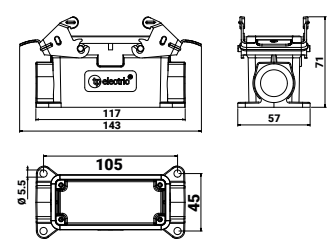
| 16x16A  | Makine Gövde (Çift Mandallı)<br>Bulkhead Mount Housing For Female Insert |                                   |                             |                           | Kutu Adedi<br>Pack. Unit  | Ağırlık<br>Weight |
|---|--|-----------------------------------|-----------------------------|---------------------------|---|-------------------|
|   |  |                                   |                             |                           | 30  | 138 Gr.           |
|  | Teknik Bilgiler<br>Technical Information                                 |                                   | Rakor Girişi<br>Cable Gland | Ürün Kodu<br>Reference No | Ölçüler<br>Dimensions   |                   |
|   | Kontakt Sayısı<br>Number of Poles  | 16 Kontakt için<br>For 16 Inserts | -                           | 24-1616-40-06000          |  |                   |
|   | Amper<br>Ampere  | 16A                               |                             |                           |   |                   |
|   | Koruma Sınıfı<br>Protection Class  | IP 65                             |                             |                           |   |                   |
|   | Gövde Malzemesi<br>Housing Material                                      | Alüminyum<br>Aluminum             |                             |                           |   |                   |
| Çalışma Sıcaklığı<br>Operation Temp.  | -40°C / +125°C   |                                   |                             |                           |   |                   |


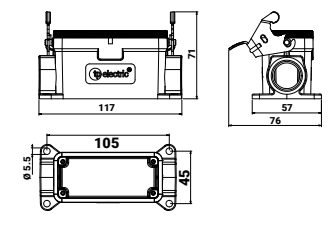
| 16x16A  | Makine Gövde (Tek Mandallı)<br>Bulkhead Mount Housing For Female Insert (With One Lever) |                                   |                             |                           | Kutu Adedi<br>Pack. Unit  | Ağırlık<br>Weight |
|---|--|-----------------------------------|-----------------------------|---------------------------|---|-------------------|
|   |  |                                   |                             |                           | 30  | 129 Gr.           |
|  | Teknik Bilgiler<br>Technical Information   |                                   | Rakor Girişi<br>Cable Gland | Ürün Kodu<br>Reference No | Ölçüler<br>Dimensions   |                   |
|   | Kontakt Sayısı<br>Number of Poles  | 16 Kontakt için<br>For 16 Inserts | -                           | 24-1616-42-06000          |  |                   |
|   | Amper<br>Ampere  | 16A                               |                             |                           |   |                   |
|   | Koruma Sınıfı<br>Protection Class  | IP 65                             |                             |                           |   |                   |
|   | Gövde Malzemesi<br>Housing Material  | Alüminyum<br>Aluminum             |                             |                           |   |                   |
| Çalışma Sıcaklığı<br>Operation Temp.  | -40°C / +125°C   |                                   |                             |                           |   |                   |


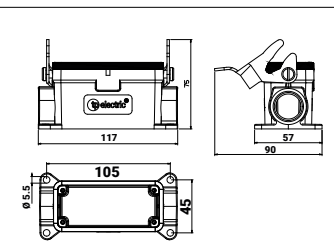
| 16x16A  | Makine Gövde (Tek Mandallı) (Fiş Çıkarma Mekanizmalı)<br>Bulkhead Mount Housing For Female Insert (With One Lever) (With Hood Extraction Mecanism) |                                   |                             |                           | Kutu Adedi<br>Pack. Unit  | Ağırlık<br>Weight |
|---|--|-----------------------------------|-----------------------------|---------------------------|---|-------------------|
|   |  |                                   |                             |                           | 20  | 154 Gr.           |
|  | Teknik Bilgiler<br>Technical Information   |                                   | Rakor Girişi<br>Cable Gland | Ürün Kodu<br>Reference No | Ölçüler<br>Dimensions   |                   |
|   | Kontakt Sayısı<br>Number of Poles  | 16 Kontakt için<br>For 16 Inserts | -                           | 24-1616-46-06000          |  |                   |
|   | Amper<br>Ampere  | 16A                               |                             |                           |   |                   |
|   | Koruma Sınıfı<br>Protection Class  | IP 65                             |                             |                           |   |                   |
|   | Gövde Malzemesi<br>Housing Material  | Alüminyum<br>Aluminum             |                             |                           |   |                   |
| Çalışma Sıcaklığı<br>Operation Temp.  | -40°C / +125°C   |                                   |                             |                           |   |                   |


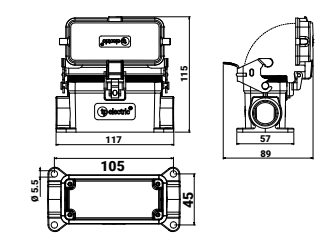
| 16x16A  | Makine Gövde (Tek Mandallı) (Kapaklı)<br>Bulkhead Mount Housing For Female Insert (With One Lever) (With Cover) |                                   |                             |                           | Kutu Adedi<br>Pack. Unit  | Ağırlık<br>Weight |
|---|---|-----------------------------------|-----------------------------|---------------------------|---|-------------------|
|   |   |                                   |                             |                           | 20  | 190 Gr.           |
|  | Teknik Bilgiler<br>Technical Information  |                                   | Rakor Girişi<br>Cable Gland | Ürün Kodu<br>Reference No | Ölçüler<br>Dimensions   |                   |
|   | Kontakt Sayısı<br>Number of Poles   | 16 Kontakt için<br>For 16 Inserts | -                           | 24-1616-43-06000          |  |                   |
|   | Amper<br>Ampere   | 16A                               |                             |                           |   |                   |
|   | Koruma Sınıfı<br>Protection Class   | IP 65                             |                             |                           |   |                   |
|   | Gövde Malzemesi<br>Housing Material   | Alüminyum<br>Aluminum             |                             |                           |   |                   |
| Çalışma Sıcaklığı<br>Operation Temp.  | -40°C / +125°C  |                                   |                             |                           |   |                   |


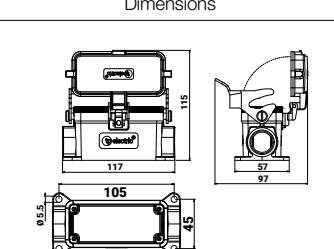
| 16x16A  | Makine Gövde (Tek Mandallı) (Fiş Çıkarma Mekanizmalı) (Kapaklı)<br>Bulkhead Mount Housing For Female Insert (With One Lever) (With Hood Extraction Mecanism) (With Cover) |                                   |                             |                           | Kutu Adedi<br>Pack. Unit  | Ağırlık<br>Weight |
|---|---|-----------------------------------|-----------------------------|---------------------------|---|-------------------|
|   |   |                                   |                             |                           | 12  | 213 Gr.           |
|  | Teknik Bilgiler<br>Technical Information  |                                   | Rakor Girişi<br>Cable Gland | Ürün Kodu<br>Reference No | Ölçüler<br>Dimensions   |                   |
|   | Kontakt Sayısı<br>Number of Poles   | 16 Kontakt için<br>For 16 Inserts | -                           | 24-1616-47-06000          |  |                   |
|   | Amper<br>Ampere   | 16A                               |                             |                           |   |                   |
|   | Koruma Sınıfı<br>Protection Class   | IP 65                             |                             |                           |   |                   |
|   | Gövde Malzemesi<br>Housing Material   | Alüminyum<br>Aluminum             |                             |                           |   |                   |
| Çalışma Sıcaklığı<br>Operation Temp.  | -40°C / +125°C  |                                   |                             |                           |   |                   |


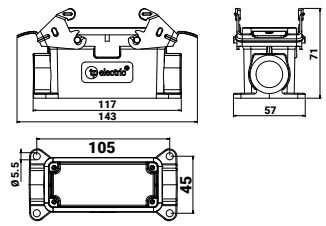
| 16x16A  | Duvar Gövde (Çift Mandallı)<br>Surface Mount Housing For Female Insert |                                   |                             | Kutu Adedi<br>Pack. Unit  | Ağırlık<br>Weight   |
|---|--|-----------------------------------|-----------------------------|---------------------------|---|
|   |  |                                   |                             | 12                        | 224 Gr.   |
|  | Teknik Bilgiler<br>Technical Information                               |                                   | Rakor Girişi<br>Cable Gland | Ürün Kodu<br>Reference No | <b>Ölçüler</b><br>Dimensions<br> |
|   | Kontakt Sayısı<br>Number of Poles                                      | 16 Kontakt için<br>For 16 Inserts | PG21                        | 24-1616-60-06P21          |   |
|   | Amper<br>Ampere  | 16A                               | PG29                        | 24-1616-60-06P29          |   |
|   | Koruma Sınıfı<br>Protection Class                                      | IP 65                             | M25                         | 24-1616-60-06M25          |   |
|   | Gövde Malzemesi<br>Housing Material                                    | Alüminyum<br>Aluminum             | M32                         | 24-1616-60-06M32          |   |
|   | Çalışma Sıcaklığı<br>Operation Temp.                                   | -40°C / +125°C                    |                             |                           |   |


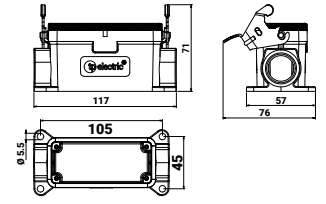
| 16x16A  | Duvar Gövde (Tek Mandallı)<br>Surface Mount Housing For Female Insert (With One Lever) |                                   |                             | Kutu Adedi<br>Pack. Unit  | Ağırlık<br>Weight   |
|---|--|-----------------------------------|-----------------------------|---------------------------|---|
|   |  |                                   |                             | 12                        | 224 Gr.   |
|  | Teknik Bilgiler<br>Technical Information   |                                   | Rakor Girişi<br>Cable Gland | Ürün Kodu<br>Reference No | <b>Ölçüler</b><br>Dimensions<br> |
|   | Kontakt Sayısı<br>Number of Poles  | 16 Kontakt için<br>For 16 Inserts | PG21                        | 24-1616-66-06P21          |   |
|   | Amper<br>Ampere  | 16A                               | PG29                        | 24-1616-66-06P29          |   |
|   | Koruma Sınıfı<br>Protection Class  | IP 65                             | M25                         | 24-1616-66-06M25          |   |
|   | Gövde Malzemesi<br>Housing Material  | Alüminyum<br>Aluminum             | M32                         | 24-1616-66-06M32          |   |
|   | Çalışma Sıcaklığı<br>Operation Temp.   | -40°C / +125°C                    |                             |                           |   |


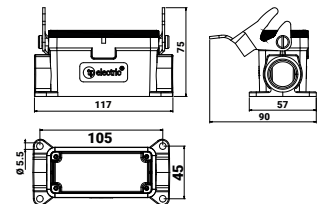
| 16x16A  | Duvar Gövde (Tek Mandallı) (Fiş Çıkarma Mekanizmalı)<br>Surface Mount Housing For Female Insert (With One Lever) (With Hood Extraction Mechanism) |                                   |                             | Kutu Adedi<br>Pack. Unit  | Ağırlık<br>Weight   |
|---|---|-----------------------------------|-----------------------------|---------------------------|---|
|   |   |                                   |                             | 10                        | 250 Gr.   |
|  | Teknik Bilgiler<br>Technical Information  |                                   | Rakor Girişi<br>Cable Gland | Ürün Kodu<br>Reference No | <b>Ölçüler</b><br>Dimensions<br> |
|   | Kontakt Sayısı<br>Number of Poles   | 16 Kontakt için<br>For 16 Inserts | PG21                        | 24-1616-68-06P21          |   |
|   | Amper<br>Ampere   | 16A                               | PG29                        | 24-1616-68-06P29          |   |
|   | Koruma Sınıfı<br>Protection Class   | IP 65                             | M25                         | 24-1616-68-06M25          |   |
|   | Gövde Malzemesi<br>Housing Material   | Alüminyum<br>Aluminum             | M32                         | 24-1616-68-06M32          |   |
|   | Çalışma Sıcaklığı<br>Operation Temp.  | -40°C / +125°C                    |                             |                           |   |


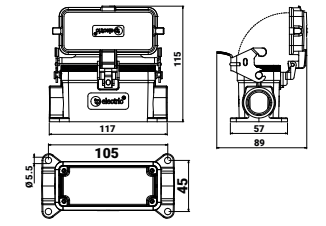
| 16x16A  | Duvar Gövde (Tek Mandallı) (Kapaklı)<br>Surface Mount Housing For Female Insert (With One Lever) (With Cover) |                                   |                             | Kutu Adedi<br>Pack. Unit  | Ağırlık<br>Weight   |
|---|---|-----------------------------------|-----------------------------|---------------------------|---|
|   |   |                                   |                             | 10                        | 285 Gr.   |
|  | Teknik Bilgiler<br>Technical Information  |                                   | Rakor Girişi<br>Cable Gland | Ürün Kodu<br>Reference No | <b>Ölçüler</b><br>Dimensions<br> |
|   | Kontakt Sayısı<br>Number of Poles   | 16 Kontakt için<br>For 16 Inserts | PG21                        | 24-1616-67-06P21          |   |
|   | Amper<br>Ampere   | 16A                               | PG29                        | 24-1616-67-06P29          |   |
|   | Koruma Sınıfı<br>Protection Class   | IP 65                             | M25                         | 24-1616-67-06M25          |   |
|   | Gövde Malzemesi<br>Housing Material   | Alüminyum<br>Aluminum             | M32                         | 24-1616-67-06M32          |   |
|   | Çalışma Sıcaklığı<br>Operation Temp.  | -40°C / +125°C                    |                             |                           |   |


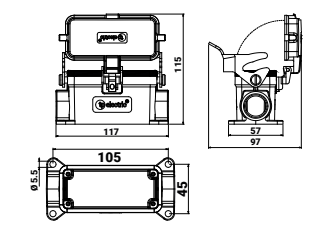
| 16x16A  | Duvar Gövde (Çift Girişli) (Tek Mandallı) (Fiş Çıkarma Mekanizmalı)<br>Surface Mount Housing For Female Insert (Double Entry) (With One Lever) (With Hood Extraction Mechanism) |                                   |                             | Kutu Adedi<br>Pack. Unit  | Ağırlık<br>Weight   |
|---|---|-----------------------------------|-----------------------------|---------------------------|---|
|   |   |                                   |                             | 10                        | 290 Gr.   |
|  | Teknik Bilgiler<br>Technical Information  |                                   | Rakor Girişi<br>Cable Gland | Ürün Kodu<br>Reference No | <b>Ölçüler</b><br>Dimensions<br> |
|   | Kontakt Sayısı<br>Number of Poles   | 16 Kontakt için<br>For 16 Inserts | PG21                        | 24-1616-69-06P21          |   |
|   | Amper<br>Ampere   | 16A                               | PG29                        | 24-1616-69-06P29          |   |
|   | Koruma Sınıfı<br>Protection Class   | IP 65                             | M25                         | 24-1616-69-06M25          |   |
|   | Gövde Malzemesi<br>Housing Material   | Alüminyum<br>Aluminum             | M32                         | 24-1616-69-06M32          |   |
|   | Çalışma Sıcaklığı<br>Operation Temp.  | -40°C / +125°C                    |                             |                           |   |

| 16x16A  | Duvar Gövde (Çift Girişli) (Çift Mandallı)<br>Surface Mount Housing For Female Insert (Double Entry) |                                   |                             |                           | Kutu Adedi<br>Pack. Unit  | Ağırlık<br>Weight |
|---|--|-----------------------------------|-----------------------------|---------------------------|---|-------------------|
|   |  |                                   |                             |                           | 12  | 226 Gr.           |
|  | Teknik Bilgiler<br>Technical Information   |                                   | Rakor Girişi<br>Cable Gland | Ürün Kodu<br>Reference No | Ölçüler<br>Dimensions   |                   |
|   | Kontakt Sayısı<br>Number of Poles  | 16 Kontakt için<br>For 16 Inserts | PG21                        | 24-1616-61-06P21          |  |                   |
|   | Amper<br>Ampere  | 16A                               |                             | PG29                      |   |                   |
|   | Koruma Sınıfı<br>Protection Class  | IP 65                             | M25                         | 24-1616-61-06M25          |   |                   |
|   | Gövde Malzemesi<br>Housing Material  | Alüminyum<br>Aluminum             | M32                         | 24-1616-61-06M32          |   |                   |
|   | Çalışma Sıcaklığı<br>Operation Temp.   | -40°C / +125°C                    |                             |                           |   |                   |
|   |  |                                   |                             |                           |   |                   |

| 16x16A  | Duvar Gövde (Çift Girişli) (Tek Mandallı)<br>Surface Mount Housing For Female Insert (Double Entry) (With One Lever) |                                   |                             |                           | Kutu Adedi<br>Pack. Unit  | Ağırlık<br>Weight |
|---|--|-----------------------------------|-----------------------------|---------------------------|---|-------------------|
|   |  |                                   |                             |                           | 12  | 219 Gr.           |
|  | Teknik Bilgiler<br>Technical Information   |                                   | Rakor Girişi<br>Cable Gland | Ürün Kodu<br>Reference No | Ölçüler<br>Dimensions   |                   |
|   | Kontakt Sayısı<br>Number of Poles  | 16 Kontakt için<br>For 16 Inserts | PG21                        | 24-1616-63-06P21          |  |                   |
|   | Amper<br>Ampere  | 16A                               |                             | PG29                      |   |                   |
|   | Koruma Sınıfı<br>Protection Class  | IP 65                             | M25                         | 24-1616-63-06M25          |   |                   |
|   | Gövde Malzemesi<br>Housing Material  | Alüminyum<br>Aluminum             | M32                         | 24-1616-63-06M32          |   |                   |
|   | Çalışma Sıcaklığı<br>Operation Temp.   | -40°C / +125°C                    |                             |                           |   |                   |
|   |  |                                   |                             |                           |   |                   |

| 16x16A  | Duvar Gövde (Çift Girişli) (Tek Mandallı) (Fiş Çıkarma Mekanizmalı)<br>Surface Mount Housing For Female Insert (Double Entry) (With One Lever) (With Hood Extraction Mechanism) |                                   |                             |                           | Kutu Adedi<br>Pack. Unit  | Ağırlık<br>Weight |
|---|---|-----------------------------------|-----------------------------|---------------------------|---|-------------------|
|   |   |                                   |                             |                           | 10  | 252 Gr.           |
|  | Teknik Bilgiler<br>Technical Information  |                                   | Rakor Girişi<br>Cable Gland | Ürün Kodu<br>Reference No | Ölçüler<br>Dimensions   |                   |
|   | Kontakt Sayısı<br>Number of Poles   | 16 Kontakt için<br>For 16 Inserts | PG21                        | 24-1616-70-06P21          |  |                   |
|   | Amper<br>Ampere   | 16A                               |                             | PG29                      |   |                   |
|   | Koruma Sınıfı<br>Protection Class   | IP 65                             | M25                         | 24-1616-70-06M25          |   |                   |
|   | Gövde Malzemesi<br>Housing Material   | Alüminyum<br>Aluminum             | M32                         | 24-1616-70-06M32          |   |                   |
|   | Çalışma Sıcaklığı<br>Operation Temp.  | -40°C / +125°C                    |                             |                           |   |                   |
|   |   |                                   |                             |                           |   |                   |

| 16x16A  | Duvar Gövde (Çift Girişli) (Tek Mandallı) (Kapaklı)<br>Surface Mount Housing For Female Insert (Double Entry) (With One Lever) (With Cover) |                                   |                             |                           | Kutu Adedi<br>Pack. Unit  | Ağırlık<br>Weight |
|---|---|-----------------------------------|-----------------------------|---------------------------|---|-------------------|
|   |   |                                   |                             |                           | 10  | 287 Gr.           |
|  | Teknik Bilgiler<br>Technical Information  |                                   | Rakor Girişi<br>Cable Gland | Ürün Kodu<br>Reference No | Ölçüler<br>Dimensions   |                   |
|   | Kontakt Sayısı<br>Number of Poles   | 16 Kontakt için<br>For 16 Inserts | PG21                        | 24-1616-64-06P21          |  |                   |
|   | Amper<br>Ampere   | 16A                               |                             | PG29                      |   |                   |
|   | Koruma Sınıfı<br>Protection Class   | IP 65                             | M25                         | 24-1616-64-06M25          |   |                   |
|   | Gövde Malzemesi<br>Housing Material   | Alüminyum<br>Aluminum             | M32                         | 24-1616-64-06M32          |   |                   |
|   | Çalışma Sıcaklığı<br>Operation Temp.  | -40°C / +125°C                    |                             |                           |   |                   |
|   |   |                                   |                             |                           |   |                   |

| 16x16A  | Duvar Gövde (Çift Girişli) (Tek Mandallı) (Fiş Çıkarma Mekanizmalı) (Kapaklı)<br>Surface Mount Housing For Female Insert (Double Entry) (With One Lever) (With Hood Extraction Mechanism) (With Cover) |                                   |                             |                           | Kutu Adedi<br>Pack. Unit  | Ağırlık<br>Weight |
|---|--|-----------------------------------|-----------------------------|---------------------------|---|-------------------|
|   |  |                                   |                             |                           | 10  | 293 Gr.           |
|  | Teknik Bilgiler<br>Technical Information   |                                   | Rakor Girişi<br>Cable Gland | Ürün Kodu<br>Reference No | Ölçüler<br>Dimensions   |                   |
|   | Kontakt Sayısı<br>Number of Poles  | 16 Kontakt için<br>For 16 Inserts | PG21                        | 24-1616-71-06P21          |  |                   |
|   | Amper<br>Ampere  | 16A                               |                             | PG29                      |   |                   |
|   | Koruma Sınıfı<br>Protection Class  | IP 65                             | M25                         | 24-1616-71-06M25          |   |                   |
|   | Gövde Malzemesi<br>Housing Material  | Alüminyum<br>Aluminum             | M32                         | 24-1616-71-06M32          |   |                   |
|   | Çalışma Sıcaklığı<br>Operation Temp.   | -40°C / +125°C                    |                             |                           |   |                   |
|   |  |                                   |                             |                           |   |                   |



| 24x16A | Fiş Gövde (Üstten Giriş) (Çift Mandallı)<br>Hood For Male Insert (Top Entry) |                                   |                             |                           | Kutu Adedi<br>Pack. Unit | Ağırlık<br>Weight |
|--------|--|-----------------------------------|-----------------------------|---------------------------|--------------------------|-------------------|
|        |  |                                   |                             |                           | 20                       | 181 Gr.           |
|        | Teknik Bilgiler<br>Technical Information                                     |                                   | Rakor Girişi<br>Cable Gland | Ürün Kodu<br>Reference No | Ölçüler<br>Dimensions    |                   |
|        | Kontakt Sayısı<br>Number of Poles  | 24 Kontakt için<br>For 24 Inserts | PG21                        | 24-2416-01-06P21          |                          |                   |
|        | Amper<br>Ampere  | 16A                               | PG29                        | 24-2416-01-06P29          |                          |                   |
|        | Koruma Sınıfı<br>Protection Class  | IP 65                             | M25                         | 24-2416-01-06M25          |                          |                   |
|        | Gövde Malzemesi<br>Housing Material  | Alüminyum<br>Aluminum             | M32                         | 24-2416-01-06M32          |                          |                   |
|        | Çalışma Sıcaklığı<br>Operation Temp.   | -40°C / +125°C                    |                             |                           |                          |                   |

| 24x16A | Fiş Gövde (Üstten Giriş) (Tek Mandala Uygun)<br>Hood For Male Insert (Top Entry) (For One Lever) |                                   |                             |                           | Kutu Adedi<br>Pack. Unit | Ağırlık<br>Weight |
|--------|--|-----------------------------------|-----------------------------|---------------------------|--------------------------|-------------------|
|        |  |                                   |                             |                           | 20                       | 194 Gr.           |
|        | Teknik Bilgiler<br>Technical Information   |                                   | Rakor Girişi<br>Cable Gland | Ürün Kodu<br>Reference No | Ölçüler<br>Dimensions    |                   |
|        | Kontakt Sayısı<br>Number of Poles  | 24 Kontakt için<br>For 24 Inserts | PG21                        | 24-2416-02-06P21          |                          |                   |
|        | Amper<br>Ampere  | 16A                               | PG29                        | 24-2416-02-06P29          |                          |                   |
|        | Koruma Sınıfı<br>Protection Class  | IP 65                             | M25                         | 24-2416-02-06M25          |                          |                   |
|        | Gövde Malzemesi<br>Housing Material  | Alüminyum<br>Aluminum             | M32                         | 24-2416-02-06M32          |                          |                   |
|        | Çalışma Sıcaklığı<br>Operation Temp.   | -40°C / +125°C                    |                             |                           |                          |                   |

| 24x16A | Fiş Gövde (Yandan Giriş) (Çift Mandallı)<br>Hood For Male Insert (Side Entry) |                                   |                             |                           | Kutu Adedi<br>Pack. Unit | Ağırlık<br>Weight |
|--------|---|-----------------------------------|-----------------------------|---------------------------|--------------------------|-------------------|
|        |   |                                   |                             |                           | 20                       | 181 Gr.           |
|        | Teknik Bilgiler<br>Technical Information                                      |                                   | Rakor Girişi<br>Cable Gland | Ürün Kodu<br>Reference No | Ölçüler<br>Dimensions    |                   |
|        | Kontakt Sayısı<br>Number of Poles   | 24 Kontakt için<br>For 24 Inserts | PG21                        | 24-2416-11-06P21          |                          |                   |
|        | Amper<br>Ampere   | 16A                               | PG29                        | 24-2416-11-06P29          |                          |                   |
|        | Koruma Sınıfı<br>Protection Class   | IP 65                             | M25                         | 24-2416-11-06M25          |                          |                   |
|        | Gövde Malzemesi<br>Housing Material   | Alüminyum<br>Aluminum             | M32                         | 24-2416-11-06M32          |                          |                   |
|        | Çalışma Sıcaklığı<br>Operation Temp.  | -40°C / +125°C                    |                             |                           |                          |                   |

| 24x16A | Fiş Gövde (Yandan Giriş) (Tek Mandala Uygun)<br>Hood For Male Insert (Side Entry) (For One Lever) |                                   |                             |                           | Kutu Adedi<br>Pack. Unit | Ağırlık<br>Weight |
|--------|---|-----------------------------------|-----------------------------|---------------------------|--------------------------|-------------------|
|        |   |                                   |                             |                           | 20                       | 185 Gr.           |
|        | Teknik Bilgiler<br>Technical Information  |                                   | Rakor Girişi<br>Cable Gland | Ürün Kodu<br>Reference No | Ölçüler<br>Dimensions    |                   |
|        | Kontakt Sayısı<br>Number of Poles   | 24 Kontakt için<br>For 24 Inserts | PG21                        | 24-2416-12-06P21          |                          |                   |
|        | Amper<br>Ampere   | 16A                               | PG29                        | 24-2416-12-06P29          |                          |                   |
|        | Koruma Sınıfı<br>Protection Class   | IP 65                             | M25                         | 24-2416-12-06M25          |                          |                   |
|        | Gövde Malzemesi<br>Housing Material   | Alüminyum<br>Aluminum             | M32                         | 24-2416-12-06M32          |                          |                   |
|        | Çalışma Sıcaklığı<br>Operation Temp.  | -40°C / +125°C                    |                             |                           |                          |                   |

| 24x16A | Uzatma Priz Gövde (Üstten Giriş) (Çift Mandallı)<br>Hood For Female Insert (Top Entry) |                                   |                             |                           | Kutu Adedi<br>Pack. Unit | Ağırlık<br>Weight |
|--------|--|-----------------------------------|-----------------------------|---------------------------|--------------------------|-------------------|
|        |  |                                   |                             |                           | 12                       | 244 Gr.           |
|        | Teknik Bilgiler<br>Technical Information   |                                   | Rakor Girişi<br>Cable Gland | Ürün Kodu<br>Reference No | Ölçüler<br>Dimensions    |                   |
|        | Kontakt Sayısı<br>Number of Poles  | 24 Kontakt için<br>For 24 Inserts | PG21                        | 24-2416-30-06P21          |                          |                   |
|        | Amper<br>Ampere  | 16A                               | PG29                        | 24-2416-30-06P29          |                          |                   |
|        | Koruma Sınıfı<br>Protection Class  | IP 65                             | M25                         | 24-2416-30-06M25          |                          |                   |
|        | Gövde Malzemesi<br>Housing Material  | Alüminyum<br>Aluminum             | M32                         | 24-2416-30-06M32          |                          |                   |
|        | Çalışma Sıcaklığı<br>Operation Temp.   | -40°C / +125°C                    |                             |                           |                          |                   |


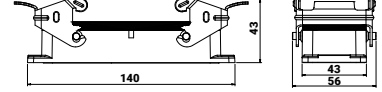
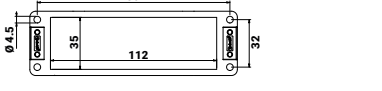
| 24x16A | Uzatma Priz Gövde (Üstten Giriş) (Tek Mandallı)<br>Hood For Female Insert (Top Entry) (With One Lever) |                                   |                             |                           | Kutu Adedi<br>Pack. Unit | Ağırlık<br>Weight |
|--------|--|-----------------------------------|-----------------------------|---------------------------|--------------------------|-------------------|
|        |  |                                   |                             |                           | 12                       | 237 Gr.           |
|        | Teknik Bilgiler<br>Technical Information   |                                   | Rakor Girişi<br>Cable Gland | Ürün Kodu<br>Reference No | Ölçüler<br>Dimensions    |                   |
|        | Kontakt Sayısı<br>Number of Poles  | 24 Kontakt için<br>For 24 Inserts | PG21                        | 24-2416-31-06P21          |                          |                   |
|        | Amper<br>Ampere  | 16A                               |                             | PG29                      |                          |                   |
|        | Koruma Sınıfı<br>Protection Class  | IP 65                             | M25                         | 24-2416-31-06M25          |                          |                   |
|        | Gövde Malzemesi<br>Housing Material  | Alüminyum<br>Aluminum             | M32                         | 24-2416-31-06M32          |                          |                   |
|        | Çalışma Sıcaklığı<br>Operation Temp.   | -40°C / +125°C                    |                             |                           |                          |                   |
|        |  |                                   |                             |                           |                          |                   |


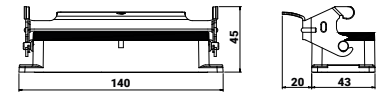
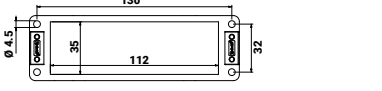
| 24x16A | Uzatma Priz Gövde (Üstten Giriş) (Tek Mandallı) (Fiş Çıkarma Mekanizmalı)<br>Hood For Female Insert (Top Entry) (With One Lever) (With Hood Extraction Mechanism) |                                   |                             |                           | Kutu Adedi<br>Pack. Unit | Ağırlık<br>Weight |
|--------|---|-----------------------------------|-----------------------------|---------------------------|--------------------------|-------------------|
|        |   |                                   |                             |                           | 10                       | 262 Gr.           |
|        | Teknik Bilgiler<br>Technical Information  |                                   | Rakor Girişi<br>Cable Gland | Ürün Kodu<br>Reference No | Ölçüler<br>Dimensions    |                   |
|        | Kontakt Sayısı<br>Number of Poles   | 24 Kontakt için<br>For 24 Inserts | PG21                        | 24-2416-34-06P21          |                          |                   |
|        | Amper<br>Ampere   | 16A                               |                             | PG29                      |                          |                   |
|        | Koruma Sınıfı<br>Protection Class   | IP 65                             | M25                         | 24-2416-34-06M25          |                          |                   |
|        | Gövde Malzemesi<br>Housing Material   | Alüminyum<br>Aluminum             | M32                         | 24-2416-34-06M32          |                          |                   |
|        | Çalışma Sıcaklığı<br>Operation Temp.  | -40°C / +125°C                    |                             |                           |                          |                   |
|        |   |                                   |                             |                           |                          |                   |


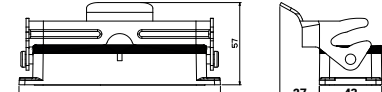
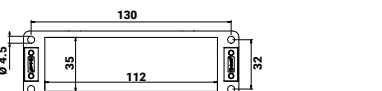
| 24x16A | Uzatma Priz Gövde (Yandan Giriş) (Çift Mandallı)<br>Hood For Female Insert (Side Entry) |                                   |                             |                           | Kutu Adedi<br>Pack. Unit | Ağırlık<br>Weight |
|--------|---|-----------------------------------|-----------------------------|---------------------------|--------------------------|-------------------|
|        |   |                                   |                             |                           | 10                       | 241 Gr.           |
|        | Teknik Bilgiler<br>Technical Information  |                                   | Rakor Girişi<br>Cable Gland | Ürün Kodu<br>Reference No | Ölçüler<br>Dimensions    |                   |
|        | Kontakt Sayısı<br>Number of Poles   | 24 Kontakt için<br>For 24 Inserts | PG21                        | 24-2416-32-06P21          |                          |                   |
|        | Amper<br>Ampere   | 16A                               |                             | PG29                      |                          |                   |
|        | Koruma Sınıfı<br>Protection Class   | IP 65                             | M25                         | 24-2416-32-06M25          |                          |                   |
|        | Gövde Malzemesi<br>Housing Material   | Alüminyum<br>Aluminum             | M32                         | 24-2416-32-06M32          |                          |                   |
|        | Çalışma Sıcaklığı<br>Operation Temp.  | -40°C / +125°C                    |                             |                           |                          |                   |
|        |   |                                   |                             |                           |                          |                   |


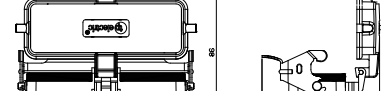
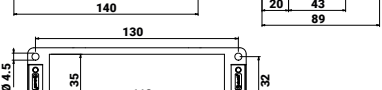
| 24x16A | Uzatma Priz Gövde (Yandan Giriş) (Tek Mandallı)<br>Hood For Female Insert (Side Entry) (With One Lever) |                                   |                             |                           | Kutu Adedi<br>Pack. Unit | Ağırlık<br>Weight |
|--------|---|-----------------------------------|-----------------------------|---------------------------|--------------------------|-------------------|
|        |   |                                   |                             |                           | 12                       | 237 Gr.           |
|        | Teknik Bilgiler<br>Technical Information  |                                   | Rakor Girişi<br>Cable Gland | Ürün Kodu<br>Reference No | Ölçüler<br>Dimensions    |                   |
|        | Kontakt Sayısı<br>Number of Poles   | 24 Kontakt için<br>For 24 Inserts | PG21                        | 24-2416-33-06P21          |                          |                   |
|        | Amper<br>Ampere   | 16A                               |                             | PG29                      |                          |                   |
|        | Koruma Sınıfı<br>Protection Class   | IP 65                             | M25                         | 24-2416-33-06M25          |                          |                   |
|        | Gövde Malzemesi<br>Housing Material   | Alüminyum<br>Aluminum             | M32                         | 24-2416-33-06M32          |                          |                   |
|        | Çalışma Sıcaklığı<br>Operation Temp.  | -40°C / +125°C                    |                             |                           |                          |                   |
|        |   |                                   |                             |                           |                          |                   |


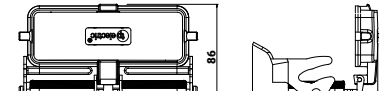
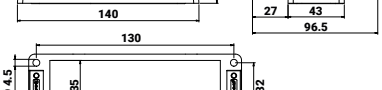
| 24x16A | Uzatma Priz Gövde (Yandan Giriş) (Tek Mandallı) (Fiş Çıkarma Mekanizmalı)<br>Hood For Female Insert (Side Entry) (With One Lever) (With Hood Extraction Mechanism) |                                   |                             |                           | Kutu Adedi<br>Pack. Unit | Ağırlık<br>Weight |
|--------|--|-----------------------------------|-----------------------------|---------------------------|--------------------------|-------------------|
|        |  |                                   |                             |                           | 10                       | 260 Gr.           |
|        | Teknik Bilgiler<br>Technical Information   |                                   | Rakor Girişi<br>Cable Gland | Ürün Kodu<br>Reference No | Ölçüler<br>Dimensions    |                   |
|        | Kontakt Sayısı<br>Number of Poles  | 24 Kontakt için<br>For 24 Inserts | PG21                        | 24-2416-35-06P21          |                          |                   |
|        | Amper<br>Ampere  | 16A                               |                             | PG29                      |                          |                   |
|        | Koruma Sınıfı<br>Protection Class  | IP 65                             | M25                         | 24-2416-35-06M25          |                          |                   |
|        | Gövde Malzemesi<br>Housing Material  | Alüminyum<br>Aluminum             | M32                         | 24-2416-35-06M32          |                          |                   |
|        | Çalışma Sıcaklığı<br>Operation Temp.   | -40°C / +125°C                    |                             |                           |                          |                   |
|        |  |                                   |                             |                           |                          |                   |


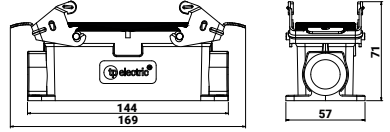

| 24x16A  | Makine Gövde (Çift Mandallı)<br>Bulkhead Mount Housing For Female Insert |                                   |                             |                           | Kutu Adedi<br>Pack. Unit  | Ağırlık<br>Weight |
|---|--|-----------------------------------|-----------------------------|---------------------------|---|-------------------|
|   |  |                                   |                             |                           | 20  | 151 Gr.           |
|  | Teknik Bilgiler<br>Technical Information                                 |                                   | Rakor Girişi<br>Cable Gland | Ürün Kodu<br>Reference No | Ölçüler<br>Dimensions   |                   |
|   | Kontakt Sayısı<br>Number of Poles  | 24 Kontakt için<br>For 24 Inserts | -                           | 24-2416-40-06000          |  |                   |
|   | Amper<br>Ampere  | 16A                               |                             |                           |  |                   |
|   | Koruma Sınıfı<br>Protection Class  | IP 65                             |                             |                           |   |                   |
|   | Gövde Malzemesi<br>Housing Material                                      | Alüminyum<br>Aluminum             |                             |                           |   |                   |
| Çalışma Sıcaklığı<br>Operation Temp.  | -40°C / +125°C   |                                   |                             |                           |   |                   |


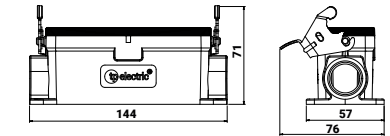
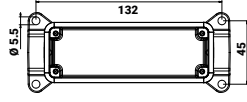
| 24x16A  | Makine Gövde (Tek Mandallı)<br>Bulkhead Mount Housing For Female Insert (With One Lever) |                                   |                             |                           | Kutu Adedi<br>Pack. Unit  | Ağırlık<br>Weight |
|---|--|-----------------------------------|-----------------------------|---------------------------|---|-------------------|
|   |  |                                   |                             |                           | 15  | 152 Gr.           |
|  | Teknik Bilgiler<br>Technical Information   |                                   | Rakor Girişi<br>Cable Gland | Ürün Kodu<br>Reference No | Ölçüler<br>Dimensions   |                   |
|   | Kontakt Sayısı<br>Number of Poles  | 16 Kontakt için<br>For 16 Inserts | -                           | 24-2416-42-06000          |  |                   |
|   | Amper<br>Ampere  | 16A                               |                             |                           |  |                   |
|   | Koruma Sınıfı<br>Protection Class  | IP 65                             |                             |                           |   |                   |
|   | Gövde Malzemesi<br>Housing Material  | Alüminyum<br>Aluminum             |                             |                           |   |                   |
| Çalışma Sıcaklığı<br>Operation Temp.  | -40°C / +125°C   |                                   |                             |                           |   |                   |


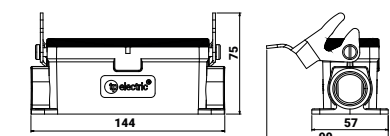
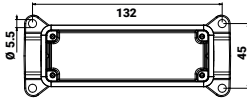
| 24x16A  | Makine Gövde (Tek Mandallı) (Fiş Çıkarma Mekanizmalı)<br>Bulkhead Mount Housing For Female Insert (With One Lever) (With Hood Extraction Mecanism) |                                   |                             |                           | Kutu Adedi<br>Pack. Unit  | Ağırlık<br>Weight |
|---|--|-----------------------------------|-----------------------------|---------------------------|---|-------------------|
|   |  |                                   |                             |                           | 15  | 175 Gr.           |
|  | Teknik Bilgiler<br>Technical Information   |                                   | Rakor Girişi<br>Cable Gland | Ürün Kodu<br>Reference No | Ölçüler<br>Dimensions   |                   |
|   | Kontakt Sayısı<br>Number of Poles  | 16 Kontakt için<br>For 16 Inserts | -                           | 24-2416-46-06000          |  |                   |
|   | Amper<br>Ampere  | 16A                               |                             |                           |  |                   |
|   | Koruma Sınıfı<br>Protection Class  | IP 65                             |                             |                           |   |                   |
|   | Gövde Malzemesi<br>Housing Material  | Alüminyum<br>Aluminum             |                             |                           |   |                   |
| Çalışma Sıcaklığı<br>Operation Temp.  | -40°C / +125°C   |                                   |                             |                           |   |                   |


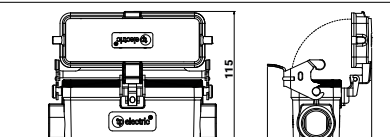

| 24x16A  | Makine Gövde (Tek Mandallı) (Kapaklı)<br>Bulkhead Mount Housing For Female Insert (With One Lever) (With Cover) |                                   |                             |                           | Kutu Adedi<br>Pack. Unit  | Ağırlık<br>Weight |
|---|---|-----------------------------------|-----------------------------|---------------------------|---|-------------------|
|   |   |                                   |                             |                           | 15  | 213 Gr.           |
|  | Teknik Bilgiler<br>Technical Information  |                                   | Rakor Girişi<br>Cable Gland | Ürün Kodu<br>Reference No | Ölçüler<br>Dimensions   |                   |
|   | Kontakt Sayısı<br>Number of Poles   | 16 Kontakt için<br>For 16 Inserts | -                           | 24-2416-43-06000          |  |                   |
|   | Amper<br>Ampere   | 16A                               |                             |                           |  |                   |
|   | Koruma Sınıfı<br>Protection Class   | IP 65                             |                             |                           |   |                   |
|   | Gövde Malzemesi<br>Housing Material   | Alüminyum<br>Aluminum             |                             |                           |   |                   |
| Çalışma Sıcaklığı<br>Operation Temp.  | -40°C / +125°C  |                                   |                             |                           |   |                   |


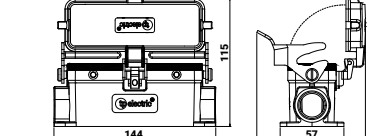
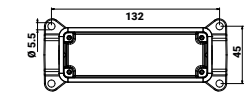
| 24x16A  | Makine Gövde (Tek Mandallı) (Fiş Çıkarma Mekanizmalı) (Kapaklı)<br>Bulkhead Mount Housing For Female Insert (With One Lever) (With Hood Extraction Mecanism) (With Cover) |                                   |                             |                           | Kutu Adedi<br>Pack. Unit  | Ağırlık<br>Weight |
|---|---|-----------------------------------|-----------------------------|---------------------------|---|-------------------|
|   |   |                                   |                             |                           | 15  | 236 Gr.           |
|  | Teknik Bilgiler<br>Technical Information  |                                   | Rakor Girişi<br>Cable Gland | Ürün Kodu<br>Reference No | Ölçüler<br>Dimensions   |                   |
|   | Kontakt Sayısı<br>Number of Poles   | 16 Kontakt için<br>For 16 Inserts | -                           | 24-2416-47-06000          |  |                   |
|   | Amper<br>Ampere   | 16A                               |                             |                           |  |                   |
|   | Koruma Sınıfı<br>Protection Class   | IP 65                             |                             |                           |   |                   |
|   | Gövde Malzemesi<br>Housing Material   | Alüminyum<br>Aluminum             |                             |                           |   |                   |
| Çalışma Sıcaklığı<br>Operation Temp.  | -40°C / +125°C  |                                   |                             |                           |   |                   |


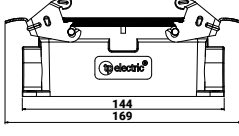
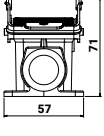
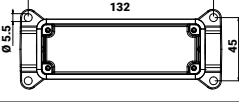
| 24x16A  | Duvar Gövde (Çift Mandallı)<br>Surface Mount Housing For Female Insert |                                   |                             |                           | Kutu Adedi<br>Pack. Unit  | Ağırlık<br>Weight |
|---|--|-----------------------------------|-----------------------------|---------------------------|---|-------------------|
|   |  |                                   |                             |                           | 10  | 277 Gr.           |
|  | Teknik Bilgiler<br>Technical Information                               |                                   | Rakor Girişi<br>Cable Gland | Ürün Kodu<br>Reference No | Ölçüler<br>Dimensions   |                   |
|   | Kontakt Sayısı<br>Number of Poles                                      | 24 Kontakt için<br>For 24 Inserts | PG21                        | 24-2416-60-06P21          |  |                   |
|   | Amper<br>Ampere  | 16A                               | PG29                        | 24-2416-60-06P29          |   |                   |
|   | Koruma Sınıfı<br>Protection Class                                      | IP 65                             | M25                         | 24-2416-60-06M25          |  |                   |
|   | Gövde Malzemesi<br>Housing Material                                    | Alüminyum<br>Aluminum             | M32                         | 24-2416-60-06M32          |   |                   |
|   | Çalışma Sıcaklığı<br>Operation Temp.                                   | -40°C / +125°C                    |                             |                           |   |                   |


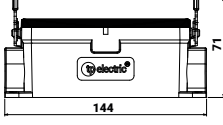
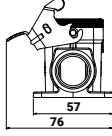
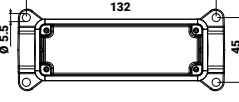
| 24x16A  | Duvar Gövde (Tek Mandallı)<br>Surface Mount Housing For Female Insert (With One Lever) |                                   |                             |                           | Kutu Adedi<br>Pack. Unit  | Ağırlık<br>Weight |
|---|--|-----------------------------------|-----------------------------|---------------------------|---|-------------------|
|   |  |                                   |                             |                           | 10  | 271 Gr.           |
|  | Teknik Bilgiler<br>Technical Information   |                                   | Rakor Girişi<br>Cable Gland | Ürün Kodu<br>Reference No | Ölçüler<br>Dimensions   |                   |
|   | Kontakt Sayısı<br>Number of Poles  | 24 Kontakt için<br>For 24 Inserts | PG21                        | 24-2416-66-06P21          |  |                   |
|   | Amper<br>Ampere  | 16A                               | PG29                        | 24-2416-66-06P29          |   |                   |
|   | Koruma Sınıfı<br>Protection Class  | IP 65                             | M25                         | 24-2416-66-06M25          |  |                   |
|   | Gövde Malzemesi<br>Housing Material  | Alüminyum<br>Aluminum             | M32                         | 24-2416-66-06M32          |   |                   |
|   | Çalışma Sıcaklığı<br>Operation Temp.   | -40°C / +125°C                    |                             |                           |   |                   |


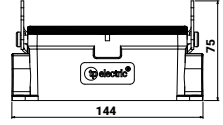
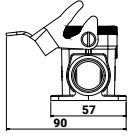
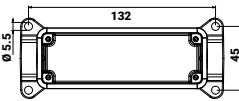
| 24x16A  | Duvar Gövde (Tek Mandallı) (Fiş Çıkarma Mekanizmalı)<br>Surface Mount Housing For Female Insert (With One Lever) (With Hood Extraction Mechanism) |                                   |                             |                           | Kutu Adedi<br>Pack. Unit  | Ağırlık<br>Weight |
|---|---|-----------------------------------|-----------------------------|---------------------------|---|-------------------|
|   |   |                                   |                             |                           | 8   | 300 Gr.           |
|  | Teknik Bilgiler<br>Technical Information  |                                   | Rakor Girişi<br>Cable Gland | Ürün Kodu<br>Reference No | Ölçüler<br>Dimensions   |                   |
|   | Kontakt Sayısı<br>Number of Poles   | 24 Kontakt için<br>For 24 Inserts | PG21                        | 24-2416-68-06P21          |  |                   |
|   | Amper<br>Ampere   | 16A                               | PG29                        | 24-2416-68-06P29          |   |                   |
|   | Koruma Sınıfı<br>Protection Class   | IP 65                             | M25                         | 24-2416-68-06M25          |  |                   |
|   | Gövde Malzemesi<br>Housing Material   | Alüminyum<br>Aluminum             | M32                         | 24-2416-68-06M32          |   |                   |
|   | Çalışma Sıcaklığı<br>Operation Temp.  | -40°C / +125°C                    |                             |                           |   |                   |


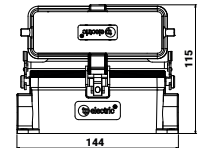
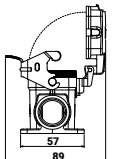
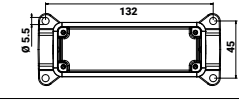
| 24x16A  | Duvar Gövde (Tek Mandallı) (Kapaklı)<br>Surface Mount Housing For Female Insert (With One Lever) (With Cover) |                                   |                             |                           | Kutu Adedi<br>Pack. Unit  | Ağırlık<br>Weight |
|---|---|-----------------------------------|-----------------------------|---------------------------|---|-------------------|
|   |   |                                   |                             |                           | 8   | 310 Gr.           |
|  | Teknik Bilgiler<br>Technical Information  |                                   | Rakor Girişi<br>Cable Gland | Ürün Kodu<br>Reference No | Ölçüler<br>Dimensions   |                   |
|   | Kontakt Sayısı<br>Number of Poles   | 24 Kontakt için<br>For 24 Inserts | PG21                        | 24-2416-67-06P21          |  |                   |
|   | Amper<br>Ampere   | 16A                               | PG29                        | 24-2416-67-06P29          |   |                   |
|   | Koruma Sınıfı<br>Protection Class   | IP 65                             | M25                         | 24-2416-67-06M25          |  |                   |
|   | Gövde Malzemesi<br>Housing Material   | Alüminyum<br>Aluminum             | M32                         | 24-2416-67-06M32          |   |                   |
|   | Çalışma Sıcaklığı<br>Operation Temp.  | -40°C / +125°C                    |                             |                           |   |                   |


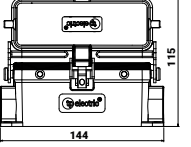
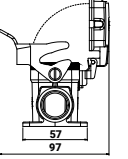

| 24x16A  | Duvar Gövde (Tek Mandallı) (Fiş Çıkarma Mekanizmalı) (Kapaklı)<br>Surface Mount Housing For Female Insert (Double Entry) (With One Lever) (With Hood Extraction Mechanism) |                                   |                             |                           | Kutu Adedi<br>Pack. Unit  | Ağırlık<br>Weight |
|---|--|-----------------------------------|-----------------------------|---------------------------|---|-------------------|
|   |  |                                   |                             |                           | 8   | 335 Gr.           |
|  | Teknik Bilgiler<br>Technical Information   |                                   | Rakor Girişi<br>Cable Gland | Ürün Kodu<br>Reference No | Ölçüler<br>Dimensions   |                   |
|   | Kontakt Sayısı<br>Number of Poles  | 24 Kontakt için<br>For 24 Inserts | PG21                        | 24-2416-69-06P21          |  |                   |
|   | Amper<br>Ampere  | 16A                               | PG29                        | 24-2416-69-06P29          |   |                   |
|   | Koruma Sınıfı<br>Protection Class  | IP 65                             | M25                         | 24-2416-69-06M25          |  |                   |
|   | Gövde Malzemesi<br>Housing Material  | Alüminyum<br>Aluminum             | M32                         | 24-2416-69-06M32          |   |                   |
|   | Çalışma Sıcaklığı<br>Operation Temp.   | -40°C / +125°C                    |                             |                           |   |                   |

| 24x16A  | Duvar Gövde (Çift Girişli) (Çift Mandallı)<br>Surface Mount Housing For Female Insert (Double Entry) |                                   |                             |                           | Kutu Adedi<br>Pack. Unit  | Ağırlık<br>Weight   |
|---|--|-----------------------------------|-----------------------------|---------------------------|---|---|
|   |  |                                   |                             |                           | 10  | 257 Gr.   |
|  | Teknik Bilgiler<br>Technical Information   |                                   | Rakor Girişi<br>Cable Gland | Ürün Kodu<br>Reference No | Ölçüler<br>Dimensions   |   |
|   | Kontakt Sayısı<br>Number of Poles  | 24 Kontakt için<br>For 24 Inserts | PG21                        | 24-2416-61-06P21          |  |  |
|   | Amper<br>Ampere  | 16A                               |                             | PG29                      |   |   |
|   | Koruma Sınıfı<br>Protection Class  | IP 65                             | M25                         | 24-2416-61-06M25          |  |   |
|   | Gövde Malzemesi<br>Housing Material  | Alüminyum<br>Aluminum             | M32                         | 24-2416-61-06M32          |   |   |
|   | Çalışma Sıcaklığı<br>Operation Temp.   | -40°C / +125°C                    |                             |                           |   |   |
|   |  |                                   |                             |                           |   |   |

| 24x16A  | Duvar Gövde (Çift Girişli) (Tek Mandallı)<br>Surface Mount Housing For Female Insert (Double Entry) (With One Lever) |                                   |                             |                           | Kutu Adedi<br>Pack. Unit  | Ağırlık<br>Weight   |
|---|--|-----------------------------------|-----------------------------|---------------------------|---|---|
|   |  |                                   |                             |                           | 10  | 271 Gr.   |
|  | Teknik Bilgiler<br>Technical Information   |                                   | Rakor Girişi<br>Cable Gland | Ürün Kodu<br>Reference No | Ölçüler<br>Dimensions   |   |
|   | Kontakt Sayısı<br>Number of Poles  | 24 Kontakt için<br>For 24 Inserts | PG21                        | 24-2416-63-06P21          |  |  |
|   | Amper<br>Ampere  | 16A                               |                             | PG29                      |   |   |
|   | Koruma Sınıfı<br>Protection Class  | IP 65                             | M25                         | 24-2416-63-06M25          |  |   |
|   | Gövde Malzemesi<br>Housing Material  | Alüminyum<br>Aluminum             | M32                         | 24-2416-63-06M32          |   |   |
|   | Çalışma Sıcaklığı<br>Operation Temp.   | -40°C / +125°C                    |                             |                           |   |   |
|   |  |                                   |                             |                           |   |   |

| 24x16A  | Duvar Gövde (Çift Girişli) (Tek Mandallı) (Fiş Çıkarma Mekanizmalı)<br>Surface Mount Housing For Female Insert (Double Entry) (With One Lever) (With Hood Extraction Mechanism) |                                   |                             |                           | Kutu Adedi<br>Pack. Unit  | Ağırlık<br>Weight   |
|---|---|-----------------------------------|-----------------------------|---------------------------|---|---|
|   |   |                                   |                             |                           | 8   | 305 Gr.   |
|  | Teknik Bilgiler<br>Technical Information  |                                   | Rakor Girişi<br>Cable Gland | Ürün Kodu<br>Reference No | Ölçüler<br>Dimensions   |   |
|   | Kontakt Sayısı<br>Number of Poles   | 24 Kontakt için<br>For 24 Inserts | PG21                        | 24-2416-70-06P21          |  |  |
|   | Amper<br>Ampere   | 16A                               |                             | PG29                      |   |   |
|   | Koruma Sınıfı<br>Protection Class   | IP 65                             | M25                         | 24-2416-70-06M25          |  |   |
|   | Gövde Malzemesi<br>Housing Material   | Alüminyum<br>Aluminum             | M32                         | 24-2416-70-06M32          |   |   |
|   | Çalışma Sıcaklığı<br>Operation Temp.  | -40°C / +125°C                    |                             |                           |   |   |
|   |   |                                   |                             |                           |   |   |

| 24x16A  | Duvar Gövde (Çift Girişli) (Tek Mandallı) (Kapaklı)<br>Surface Mount Housing For Female Insert (Double Entry) (With One Lever) (With Cover) |                                   |                             |                           | Kutu Adedi<br>Pack. Unit  | Ağırlık<br>Weight   |
|---|---|-----------------------------------|-----------------------------|---------------------------|---|---|
|   |   |                                   |                             |                           | 8   | 310 Gr.   |
|  | Teknik Bilgiler<br>Technical Information  |                                   | Rakor Girişi<br>Cable Gland | Ürün Kodu<br>Reference No | Ölçüler<br>Dimensions   |   |
|   | Kontakt Sayısı<br>Number of Poles   | 24 Kontakt için<br>For 24 Inserts | PG21                        | 24-2416-64-06P21          |  |  |
|   | Amper<br>Ampere   | 16A                               |                             | PG29                      |   |   |
|   | Koruma Sınıfı<br>Protection Class   | IP 65                             | M25                         | 24-2416-64-06M25          |  |   |
|   | Gövde Malzemesi<br>Housing Material   | Alüminyum<br>Aluminum             | M32                         | 24-2416-64-06M32          |   |   |
|   | Çalışma Sıcaklığı<br>Operation Temp.  | -40°C / +125°C                    |                             |                           |   |   |
|   |   |                                   |                             |                           |   |   |

| 24x16A  | Duvar Gövde (Çift Girişli) (Tek Mandallı) (Fiş Çıkarma Mekanizmalı) (Kapaklı)<br>Surface Mount Housing For Female Insert (Double Entry) (With One Lever) (With Hood Extraction Mechanism) (With Cover) |                                   |                             |                           | Kutu Adedi<br>Pack. Unit  | Ağırlık<br>Weight   |
|---|--|-----------------------------------|-----------------------------|---------------------------|---|---|
|   |  |                                   |                             |                           | 8   | 337 Gr.   |
|  | Teknik Bilgiler<br>Technical Information   |                                   | Rakor Girişi<br>Cable Gland | Ürün Kodu<br>Reference No | Ölçüler<br>Dimensions   |   |
|   | Kontakt Sayısı<br>Number of Poles  | 24 Kontakt için<br>For 24 Inserts | PG21                        | 24-2416-71-06P21          |  |  |
|   | Amper<br>Ampere  | 16A                               |                             | PG29                      |   |   |
|   | Koruma Sınıfı<br>Protection Class  | IP 65                             | M25                         | 24-2416-71-06M25          |  |   |
|   | Gövde Malzemesi<br>Housing Material  | Alüminyum<br>Aluminum             | M32                         | 24-2416-71-06M32          |   |   |
|   | Çalışma Sıcaklığı<br>Operation Temp.   | -40°C / +125°C                    |                             |                           |   |   |
|   |  |                                   |                             |                           |   |   |

1X3


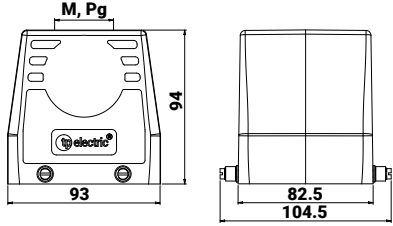



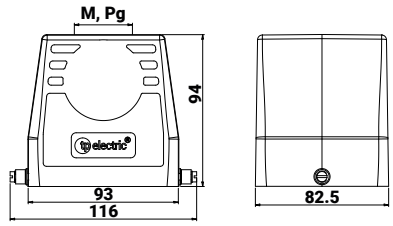
1X5


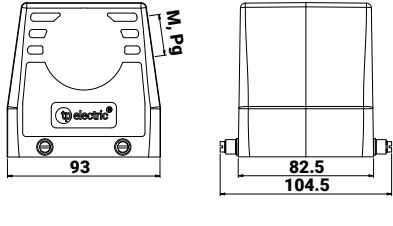



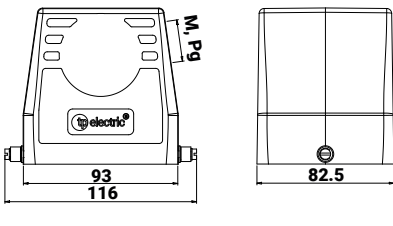
1X5


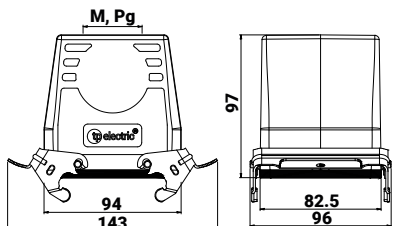


| 32x16A  | Fiş Gövde (Üstten Giriş) (Çift Mandallı)<br>Hood For Male Insert (Top Entry) |                                   |                             |                           | Kutu Adedi<br>Pack. Unit  | Ağırlık<br>Weight |
|---|--|-----------------------------------|-----------------------------|---------------------------|---|-------------------|
|   |  |                                   |                             |                           | 8   | 379 Gr.           |
|  | Teknik Bilgiler<br>Technical Information                                     |                                   | Rakor Girişi<br>Cable Gland | Ürün Kodu<br>Reference No | Ölçüler<br>Dimensions   |                   |
|   | Kontakt Sayısı<br>Number of Poles  | 32 Kontakt için<br>For 32 Inserts | PG29                        | 24-3216-01-06P29          |  |                   |
|   | Amper<br>Ampere  | 16A                               | PG36                        | 24-3216-01-06P36          |   |                   |
|   | Koruma Sınıfı<br>Protection Class  | IP 65                             | PG42                        | 24-3216-01-06P42          |   |                   |
|   | Gövde Malzemesi<br>Housing Material  | Alüminyum<br>Aluminum             | M32                         | 24-3216-01-06M32          |   |                   |
|   | Çalışma Sıcaklığı<br>Operation Temp.   | -40°C / +125°C                    | M40                         | 24-3216-01-06M40          |   |                   |
|   |  | M50                               | 24-3216-01-06M50            |                           |   |                   |

| 32x16A  | Fiş Gövde (Üstten Giriş) (Tek Mandala Uygun)<br>Hood For Male Insert (Top Entry) (For One Lever) |                                   |                             |                           | Kutu Adedi<br>Pack. Unit  | Ağırlık<br>Weight |
|---|--|-----------------------------------|-----------------------------|---------------------------|---|-------------------|
|   |  |                                   |                             |                           | 8   | 378 Gr.           |
|  | Teknik Bilgiler<br>Technical Information   |                                   | Rakor Girişi<br>Cable Gland | Ürün Kodu<br>Reference No | Ölçüler<br>Dimensions   |                   |
|   | Kontakt Sayısı<br>Number of Poles  | 32 Kontakt için<br>For 32 Inserts | PG29                        | 24-3216-02-06P29          |  |                   |
|   | Amper<br>Ampere  | 16A                               | PG36                        | 24-3216-02-06P36          |   |                   |
|   | Koruma Sınıfı<br>Protection Class  | IP 65                             | PG42                        | 24-3216-02-06P42          |   |                   |
|   | Gövde Malzemesi<br>Housing Material  | Alüminyum<br>Aluminum             | M32                         | 24-3216-02-06M32          |   |                   |
|   | Çalışma Sıcaklığı<br>Operation Temp.   | -40°C / +125°C                    | M40                         | 24-3216-02-06M40          |   |                   |
|   |  | M50                               | 24-3216-02-06M50            |                           |   |                   |

| 32x16A  | Fiş Gövde (Yandan Giriş) (Çift Mandallı)<br>Hood For Male Insert (Side Entry) |                                   |                             |                           | Kutu Adedi<br>Pack. Unit  | Ağırlık<br>Weight |
|---|---|-----------------------------------|-----------------------------|---------------------------|---|-------------------|
|   |   |                                   |                             |                           | 8   | 418 Gr.           |
|  | Teknik Bilgiler<br>Technical Information                                      |                                   | Rakor Girişi<br>Cable Gland | Ürün Kodu<br>Reference No | Ölçüler<br>Dimensions   |                   |
|   | Kontakt Sayısı<br>Number of Poles   | 32 Kontakt için<br>For 32 Inserts | PG29                        | 24-3216-11-06P29          |  |                   |
|   | Amper<br>Ampere   | 16A                               | PG36                        | 24-3216-11-06P36          |   |                   |
|   | Koruma Sınıfı<br>Protection Class   | IP 65                             | PG42                        | 24-3216-11-06P42          |   |                   |
|   | Gövde Malzemesi<br>Housing Material   | Alüminyum<br>Aluminum             | M32                         | 24-3216-11-06M32          |   |                   |
|   | Çalışma Sıcaklığı<br>Operation Temp.  | -40°C / +125°C                    | M40                         | 24-3216-11-06M40          |   |                   |
|   |   | M50                               | 24-3216-11-06M50            |                           |   |                   |

| 32x16A  | Fiş Gövde (Yandan Giriş) (Tek Mandala Uygun)<br>Hood For Male Insert (Side Entry) (For One Lever) |                                   |                             |                           | Kutu Adedi<br>Pack. Unit  | Ağırlık<br>Weight |
|---|---|-----------------------------------|-----------------------------|---------------------------|---|-------------------|
|   |   |                                   |                             |                           | 8   | 417 Gr.           |
|  | Teknik Bilgiler<br>Technical Information  |                                   | Rakor Girişi<br>Cable Gland | Ürün Kodu<br>Reference No | Ölçüler<br>Dimensions   |                   |
|   | Kontakt Sayısı<br>Number of Poles   | 32 Kontakt için<br>For 32 Inserts | PG29                        | 24-3216-12-06P29          |  |                   |
|   | Amper<br>Ampere   | 16A                               | PG36                        | 24-3216-12-06P36          |   |                   |
|   | Koruma Sınıfı<br>Protection Class   | IP 65                             | PG42                        | 24-3216-12-06P42          |   |                   |
|   | Gövde Malzemesi<br>Housing Material   | Alüminyum<br>Aluminum             | M32                         | 24-3216-12-06M32          |   |                   |
|   | Çalışma Sıcaklığı<br>Operation Temp.  | -40°C / +125°C                    | M40                         | 24-3216-12-06M40          |   |                   |
|   |   | M50                               | 24-3216-12-06M50            |                           |   |                   |

| 32x16A  | Uzatma Priz Gövde (Üstten Giriş) (Çift Mandallı)<br>Hood For Female Insert (Top Entry) |                                   |                             |                           | Kutu Adedi<br>Pack. Unit  | Ağırlık<br>Weight |
|---|--|-----------------------------------|-----------------------------|---------------------------|---|-------------------|
|   |  |                                   |                             |                           | 2   | 460 Gr.           |
|  | Teknik Bilgiler<br>Technical Information   |                                   | Rakor Girişi<br>Cable Gland | Ürün Kodu<br>Reference No | Ölçüler<br>Dimensions   |                   |
|   | Kontakt Sayısı<br>Number of Poles  | 32 Kontakt için<br>For 32 Inserts | PG29                        | 24-3216-30-06P29          |  |                   |
|   | Amper<br>Ampere  | 16A                               | PG36                        | 24-3216-30-06P36          |   |                   |
|   | Koruma Sınıfı<br>Protection Class  | IP 65                             | PG42                        | 24-3216-30-06P42          |   |                   |
|   | Gövde Malzemesi<br>Housing Material  | Alüminyum<br>Aluminum             | M32                         | 24-3216-30-06M32          |   |                   |
|   | Çalışma Sıcaklığı<br>Operation Temp.   | -40°C / +125°C                    | M40                         | 24-3216-30-06M40          |   |                   |
|   |  | M50                               | 24-3216-30-06M50            |                           |   |                   |


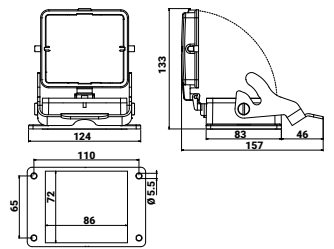
| 32x16A | Uzatma Priz Gövde (Üstten Giriş) (Tek Mandallı) (Fiş Çıkarma Mekanizmalı)<br>Hood For Male Insert (Top Entry) (With One Lever) (With Hood Extraction Mechanism) |                                   |                             |                           | Kutu Adedi<br>Pack. Unit<br>2   | Ağırlık<br>Weight<br>465 Gr. |
|--------|---|-----------------------------------|-----------------------------|---------------------------|---------------------------------|------------------------------|
|        | Teknik Bilgiler<br>Technical Information  |                                   | Rakor Girişi<br>Cable Gland | Ürün Kodu<br>Reference No | Ölçüler<br>Dimensions           |                              |
|        | Kontakt Sayısı<br>Number of Poles   | 32 Kontakt için<br>For 32 Inserts | PG29                        | 24-3216-34-06P29          | <br>M, Pg<br>94 110 97 129 82.5 |                              |
|        | Amper<br>Ampere   | 16A                               | PG36                        | 24-3216-34-06P36          |                                 |                              |
|        | Koruma Sınıfı<br>Protection Class   | IP 65                             | PG42                        | 24-3216-34-06P42          |                                 |                              |
|        | Gövde Malzemesi<br>Housing Material   | Alüminyum<br>Aluminum             | M32                         | 24-3216-34-06M32          |                                 |                              |
|        | Çalışma Sıcaklığı<br>Operation Temp.  | -40°C / +125°C                    | M40                         | 24-3216-34-06M40          |                                 |                              |
|        |   | M50                               | 24-3216-34-06M50            |                           |                                 |                              |


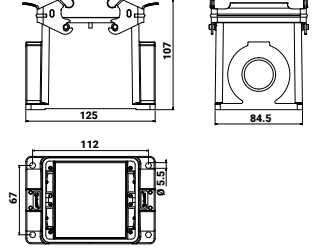
| 32x16A | Uzatma Priz Gövde (Yandan Giriş) (Çift Mandallı)<br>Hood For Male Insert (Side Entry) |                                   |                             |                           | Kutu Adedi<br>Pack. Unit<br>2  | Ağırlık<br>Weight<br>457 Gr. |
|--------|---|-----------------------------------|-----------------------------|---------------------------|--------------------------------|------------------------------|
|        | Teknik Bilgiler<br>Technical Information  |                                   | Rakor Girişi<br>Cable Gland | Ürün Kodu<br>Reference No | Ölçüler<br>Dimensions          |                              |
|        | Kontakt Sayısı<br>Number of Poles   | 32 Kontakt için<br>For 32 Inserts | PG29                        | 24-3216-32-06P29          | <br>M, Pg<br>94 143 97 82.5 96 |                              |
|        | Amper<br>Ampere   | 16A                               | PG36                        | 24-3216-32-06P36          |                                |                              |
|        | Koruma Sınıfı<br>Protection Class   | IP 65                             | PG42                        | 24-3216-32-06P42          |                                |                              |
|        | Gövde Malzemesi<br>Housing Material   | Alüminyum<br>Aluminum             | M32                         | 24-3216-32-06M32          |                                |                              |
|        | Çalışma Sıcaklığı<br>Operation Temp.  | -40°C / +125°C                    | M40                         | 24-3216-32-06M40          |                                |                              |
|        |   | M50                               | 24-3216-32-06M50            |                           |                                |                              |


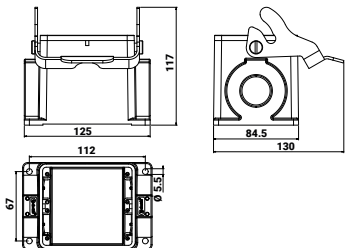
| 32x16A | Uzatma Priz Gövde (Yandan Giriş) (Tek Mandallı) (Fiş Çıkarma Mekanizmalı)<br>Hood For Male Insert (Side Entry) (With One Lever) (With Hood Extraction Mechanism) |                                   |                             |                           | Kutu Adedi<br>Pack. Unit<br>2   | Ağırlık<br>Weight<br>503 Gr. |
|--------|--|-----------------------------------|-----------------------------|---------------------------|---------------------------------|------------------------------|
|        | Teknik Bilgiler<br>Technical Information   |                                   | Rakor Girişi<br>Cable Gland | Ürün Kodu<br>Reference No | Ölçüler<br>Dimensions           |                              |
|        | Kontakt Sayısı<br>Number of Poles  | 32 Kontakt için<br>For 32 Inserts | PG29                        | 24-3216-35-06P29          | <br>M, Pg<br>94 110 97 129 82.5 |                              |
|        | Amper<br>Ampere  | 16A                               | PG36                        | 24-3216-35-06P36          |                                 |                              |
|        | Koruma Sınıfı<br>Protection Class  | IP 65                             | PG42                        | 24-3216-35-06P42          |                                 |                              |
|        | Gövde Malzemesi<br>Housing Material  | Alüminyum<br>Aluminum             | M32                         | 24-3216-35-06M32          |                                 |                              |
|        | Çalışma Sıcaklığı<br>Operation Temp.   | -40°C / +125°C                    | M40                         | 24-3216-35-06M40          |                                 |                              |
|        |  | M50                               | 24-3216-35-06M50            |                           |                                 |                              |


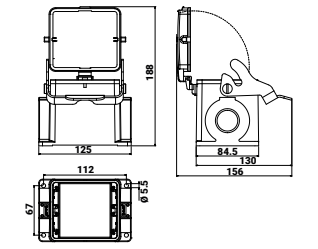
| 32x16A | Makine Gövde (Çift Mandallı)<br>Bulkhead Mount Housing For Female Insert |                                   |                             |                           | Kutu Adedi<br>Pack. Unit<br>12      | Ağırlık<br>Weight<br>265 Gr. |
|--------|--|-----------------------------------|-----------------------------|---------------------------|-------------------------------------|------------------------------|
|        | Teknik Bilgiler<br>Technical Information                                 |                                   | Rakor Girişi<br>Cable Gland | Ürün Kodu<br>Reference No | Ölçüler<br>Dimensions               |                              |
|        | Kontakt Sayısı<br>Number of Poles  | 32 Kontakt için<br>For 32 Inserts | -                           | 24-3216-40-06000          | <br>52 124 110 65 72 86 0.5.5 83 96 |                              |
|        | Amper<br>Ampere  | 16A                               |                             |                           |                                     |                              |
|        | Koruma Sınıfı<br>Protection Class  | IP 65                             |                             |                           |                                     |                              |
|        | Gövde Malzemesi<br>Housing Material                                      | Alüminyum<br>Aluminum             |                             |                           |                                     |                              |
|        | Çalışma Sıcaklığı<br>Operation Temp.                                     | -40°C / +125°C                    |                             |                           |                                     |                              |
|        |  |                                   |                             |                           |                                     |                              |


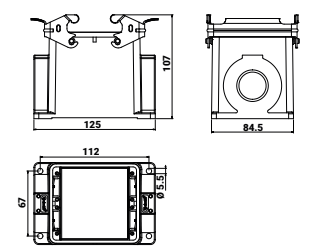
| 32x16A | Makine Gövde (Tek Mandallı) (Fiş Çıkarma Mekanizmalı)<br>Bulkhead Mount Housing For Female Insert (With One Lever) (With Hood Extraction Mechanism) |                                   |                             |                           | Kutu Adedi<br>Pack. Unit<br>12      | Ağırlık<br>Weight<br>282 Gr. |
|--------|---|-----------------------------------|-----------------------------|---------------------------|-------------------------------------|------------------------------|
|        | Teknik Bilgiler<br>Technical Information  |                                   | Rakor Girişi<br>Cable Gland | Ürün Kodu<br>Reference No | Ölçüler<br>Dimensions               |                              |
|        | Kontakt Sayısı<br>Number of Poles   | 32 Kontakt için<br>For 32 Inserts | -                           | 24-3216-46-06000          | <br>62 124 110 65 72 86 0.5.5 83 46 |                              |
|        | Amper<br>Ampere   | 16A                               |                             |                           |                                     |                              |
|        | Koruma Sınıfı<br>Protection Class   | IP 65                             |                             |                           |                                     |                              |
|        | Gövde Malzemesi<br>Housing Material   | Alüminyum<br>Aluminum             |                             |                           |                                     |                              |
|        | Çalışma Sıcaklığı<br>Operation Temp.  | -40°C / +125°C                    |                             |                           |                                     |                              |
|        |   |                                   |                             |                           |                                     |                              |


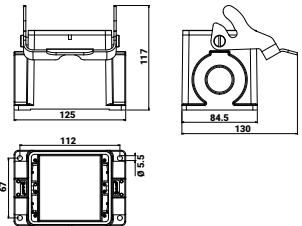
| 32x16A  | <b>Makine Gövde (Tek Mandallı) (Fiş Çıkarma Mekanizmalı) (Kapaklı)</b><br>Bulkhead Mount Housing For Female Insert (With One Lever) (With Hood Extraction Mecanism) (With Cover) |                                   |                             |                           | Kutu Adedi<br>Pack. Unit  | Ağırlık<br>Weight |
|---|--|-----------------------------------|-----------------------------|---------------------------|---|-------------------|
|   |  |                                   |                             |                           | 12  | 348 Gr.           |
|  | Teknik Bilgiler<br>Technical Information   |                                   | Rakor Girişi<br>Cable Gland | Ürün Kodu<br>Reference No | Ölçüler<br>Dimensions   |                   |
|   | Kontakt Sayısı<br>Number of Poles  | 32 Kontakt için<br>For 32 Inserts | -                           | 24-3216-47-06000          |  |                   |
|   | Amper<br>Ampere  | 16A                               |                             |                           |   |                   |
|   | Koruma Sınıfı<br>Protection Class  | IP 65                             |                             |                           |   |                   |
|   | Gövde Malzemesi<br>Housing Material  | Alüminyum<br>Aluminum             |                             |                           |   |                   |
|   | Çalışma Sıcaklığı<br>Operation Temp.   | -40°C / +125°C                    |                             |                           |   |                   |


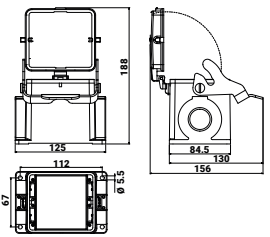
| 32x16A  | <b>Duvar Gövde (Çift Mandallı)</b><br>Surface Mount Housing For Female Insert |                                   |                             |                           | Kutu Adedi<br>Pack. Unit  | Ağırlık<br>Weight |
|---|---|-----------------------------------|-----------------------------|---------------------------|---|-------------------|
|   |   |                                   |                             |                           | 5   | 740 Gr.           |
|  | Teknik Bilgiler<br>Technical Information                                      |                                   | Rakor Girişi<br>Cable Gland | Ürün Kodu<br>Reference No | Ölçüler<br>Dimensions   |                   |
|   | Kontakt Sayısı<br>Number of Poles   | 32 Kontakt için<br>For 32 Inserts | PG29                        | 24-3216-60-06P29          |  |                   |
|   | Amper<br>Ampere   | 16A                               | PG36                        | 24-3216-60-06P36          |   |                   |
|   | Koruma Sınıfı<br>Protection Class   | IP 65                             | PG42                        | 24-3216-60-06P42          |   |                   |
|   | Gövde Malzemesi<br>Housing Material   | Alüminyum<br>Aluminum             | M32                         | 24-3216-60-06M32          |   |                   |
|   | Çalışma Sıcaklığı<br>Operation Temp.  | -40°C / +125°C                    | M40                         | 24-3216-60-06M40          |   |                   |
|   |   | M50                               | 24-3216-60-06M50            |                           |   |                   |

| 32x16A  | <b>Duvar Gövde (Tek Mandallı) (Fiş Çıkarma Mekanizmalı)</b><br>Surface Mount Housing For Female Insert (With One Lever) (With Hood Extraction Mecanism) |                                   |                             |                           | Kutu Adedi<br>Pack. Unit  | Ağırlık<br>Weight |
|---|---|-----------------------------------|-----------------------------|---------------------------|---|-------------------|
|   |   |                                   |                             |                           | 5   | 765 Gr.           |
|  | Teknik Bilgiler<br>Technical Information  |                                   | Rakor Girişi<br>Cable Gland | Ürün Kodu<br>Reference No | Ölçüler<br>Dimensions   |                   |
|   | Kontakt Sayısı<br>Number of Poles   | 32 Kontakt için<br>For 32 Inserts | PG29                        | 24-3216-68-06P29          |  |                   |
|   | Amper<br>Ampere   | 16A                               | PG36                        | 24-3216-68-06P36          |   |                   |
|   | Koruma Sınıfı<br>Protection Class   | IP 65                             | PG42                        | 24-3216-68-06P42          |   |                   |
|   | Gövde Malzemesi<br>Housing Material   | Alüminyum<br>Aluminum             | M32                         | 24-3216-68-06M32          |   |                   |
|   | Çalışma Sıcaklığı<br>Operation Temp.  | -40°C / +125°C                    | M40                         | 24-3216-68-06M40          |   |                   |
|   |   | M50                               | 24-3216-68-06M50            |                           |   |                   |

| 32x16A  | <b>Duvar Gövde (Çift Girişli) (Tek Mandallı) (Fiş Çıkarma Mekanizmalı)</b><br>Surface Mount Housing For Female Insert (Double Entry) (With One Lever) (With Hood Extraction Mecanism) |                                   |                             |                           | Kutu Adedi<br>Pack. Unit  | Ağırlık<br>Weight |
|---|---|-----------------------------------|-----------------------------|---------------------------|---|-------------------|
|   |   |                                   |                             |                           | 5   | 820 Gr.           |
|  | Teknik Bilgiler<br>Technical Information  |                                   | Rakor Girişi<br>Cable Gland | Ürün Kodu<br>Reference No | Ölçüler<br>Dimensions   |                   |
|   | Kontakt Sayısı<br>Number of Poles   | 32 Kontakt için<br>For 32 Inserts | PG29                        | 24-3216-69-06P29          |  |                   |
|   | Amper<br>Ampere   | 16A                               | PG36                        | 24-3216-69-06P36          |   |                   |
|   | Koruma Sınıfı<br>Protection Class   | IP 65                             | PG42                        | 24-3216-69-06P42          |   |                   |
|   | Gövde Malzemesi<br>Housing Material   | Alüminyum<br>Aluminum             | M32                         | 24-3216-69-06M32          |   |                   |
|   | Çalışma Sıcaklığı<br>Operation Temp.  | -40°C / +125°C                    | M40                         | 24-3216-69-06M40          |   |                   |
|   |   | M50                               | 24-3216-69-06M50            |                           |   |                   |

| 32x16A  | <b>Duvar Gövde (Çift Girişli) (Çift Mandallı)</b><br>Surface Mount Housing For Female Insert (Double Entry) |                                   |                             |                           | Kutu Adedi<br>Pack. Unit  | Ağırlık<br>Weight |
|---|---|-----------------------------------|-----------------------------|---------------------------|---|-------------------|
|   |   |                                   |                             |                           | 5   | 681 Gr.           |
|  | Teknik Bilgiler<br>Technical Information  |                                   | Rakor Girişi<br>Cable Gland | Ürün Kodu<br>Reference No | Ölçüler<br>Dimensions   |                   |
|   | Kontakt Sayısı<br>Number of Poles   | 32 Kontakt için<br>For 32 Inserts | PG29                        | 24-3216-61-06P29          |  |                   |
|   | Amper<br>Ampere   | 16A                               | PG36                        | 24-3216-61-06P36          |   |                   |
|   | Koruma Sınıfı<br>Protection Class   | IP 65                             | PG42                        | 24-3216-61-06P42          |   |                   |
|   | Gövde Malzemesi<br>Housing Material   | Alüminyum<br>Aluminum             | M32                         | 24-3216-61-06M32          |   |                   |
|   | Çalışma Sıcaklığı<br>Operation Temp.  | -40°C / +125°C                    | M40                         | 24-3216-61-06M40          |   |                   |
|   |   | M50                               | 24-3216-61-06M50            |                           |   |                   |

| 32x16A  | Duvar Gövde (Çift Girişli) (Tek Mandallı) (Fiş Çıkarma Mekanizmalı)                                     |                 |                  | Kutu Adedi       | Ağırlık   |
|---|---|-----------------|------------------|------------------|---|
|   | Surface Mount Housing For Female Insert (Double Entry) (With One Lever) (With Hood Extraction Mecanism) |                 |                  | Pack. Unit       | Weight  |
|  | Teknik Bilgiler   |                 | Rakor Girişi     | Ürün Kodu        |  |
|   | Technical Information   |                 | Cable Gland      | Reference No     |   |
|   | Kontakt Sayısı  | 32 Kontakt için | PG29             | 24-3216-70-06P29 |   |
|   | Number of Poles   | For 32 Inserts  | PG36             | 24-3216-70-06P36 |   |
|   | Amper   | 16A             | PG42             | 24-3216-70-06P42 |   |
|   | Ampere  |                 | M32              | 24-3216-70-06M32 |   |
| Koruma Sınıfı   | IP 65   | M40             | 24-3216-70-06M40 |                  |   |
| Protection Class  |   | M50             | 24-3216-70-06M50 |                  |   |
| Gövde Malzemesi   | Alüminyum   |                 |                  |                  |   |
| Housing Material  | Aluminum  |                 |                  |                  |   |
| Çalışma Sıcaklığı   | -40°C / +125°C  |                 |                  |                  |   |
| Operation Temp.   |   |                 |                  |                  |   |

| 32x16A  | Duvar Gövde (Çift Girişli) (Tek Mandallı) (Fiş Çıkarma Mekanizmalı) (Kapaklı)  |                 |                  | Kutu Adedi       | Ağırlık   |
|---|--|-----------------|------------------|------------------|---|
|   | Surface Mount Housing For Female Insert (Double Entry) (With One Lever) (With Hood Extraction Mecanism) (With Cover) |                 |                  | Pack. Unit       | Weight  |
|  | Teknik Bilgiler  |                 | Rakor Girişi     | Ürün Kodu        |  |
|   | Technical Information  |                 | Cable Gland      | Reference No     |   |
|   | Kontakt Sayısı   | 32 Kontakt için | PG29             | 24-3216-71-06P29 |   |
|   | Number of Poles  | For 32 Inserts  | PG36             | 24-3216-71-06P36 |   |
|   | Amper  | 16A             | PG42             | 24-3216-71-06P42 |   |
|   | Ampere   |                 | M32              | 24-3216-71-06M32 |   |
| Koruma Sınıfı   | IP 65  | M40             | 24-3216-71-06M40 |                  |   |
| Protection Class  |  | M50             | 24-3216-71-06M50 |                  |   |
| Gövde Malzemesi   | Alüminyum  |                 |                  |                  |   |
| Housing Material  | Aluminum   |                 |                  |                  |   |
| Çalışma Sıcaklığı   | -40°C / +125°C   |                 |                  |                  |   |
| Operation Temp.   |  |                 |                  |                  |   |




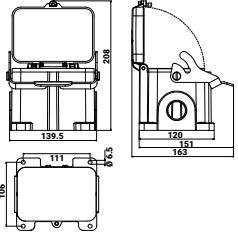
| 48x16A | Fiş Gövde (Üstten Giriş) (Tek Mandala Uygun)<br>Hood For Male Insert (Top Entry) (For One Lever) |                                   |                             |                           | Kutu Adedi<br>Pack. Unit | Ağırlık<br>Weight |
|--------|--|-----------------------------------|-----------------------------|---------------------------|--------------------------|-------------------|
|        | Teknik Bilgiler<br>Technical Information   |                                   | Rakor Girişi<br>Cable Gland | Ürün Kodu<br>Reference No | Ölçüler<br>Dimensions    |                   |
|        | Kontakt Sayısı<br>Number of Poles  | 48 Kontakt için<br>For 48 Inserts | PG29                        | 24-4816-02-06P29          |                          |                   |
|        | Amper<br>Ampere  | 16A                               | PG36                        | 24-4816-02-06P36          |                          |                   |
|        | Koruma Sınıfı<br>Protection Class  | IP 65                             | PG42                        | 24-4816-02-06P42          |                          |                   |
|        | Gövde Malzemesi<br>Housing Material  | Alüminyum<br>Aluminum             | M32                         | 24-4816-02-06M32          |                          |                   |
|        | Çalışma Sıcaklığı<br>Operation Temp.   | -40°C / +125°C                    | M40                         | 24-4816-02-06M40          |                          |                   |
|        |  | M50                               | 24-4816-02-06M50            |                           |                          |                   |


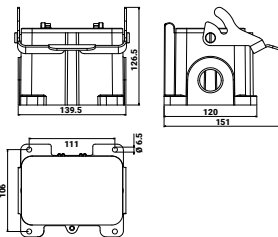
| 48x16A | Fiş Gövde (Yandan Giriş) (Tek Mandala Uygun)<br>Hood For Male Insert (Side Entry) (For One Lever) |                                   |                             |                           | Kutu Adedi<br>Pack. Unit | Ağırlık<br>Weight |
|--------|---|-----------------------------------|-----------------------------|---------------------------|--------------------------|-------------------|
|        | Teknik Bilgiler<br>Technical Information  |                                   | Rakor Girişi<br>Cable Gland | Ürün Kodu<br>Reference No | Ölçüler<br>Dimensions    |                   |
|        | Kontakt Sayısı<br>Number of Poles   | 48 Kontakt için<br>For 48 Inserts | PG29                        | 24-4816-12-06P29          |                          |                   |
|        | Amper<br>Ampere   | 16A                               | PG36                        | 24-4816-12-06P36          |                          |                   |
|        | Koruma Sınıfı<br>Protection Class   | IP 65                             | PG42                        | 24-4816-12-06P42          |                          |                   |
|        | Gövde Malzemesi<br>Housing Material   | Alüminyum<br>Aluminum             | M32                         | 24-4816-12-06M32          |                          |                   |
|        | Çalışma Sıcaklığı<br>Operation Temp.  | -40°C / +125°C                    | M40                         | 24-4816-12-06M40          |                          |                   |
|        |   | M50                               | 24-4816-12-06M50            |                           |                          |                   |


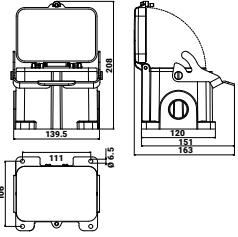
| 48x16A | Makine Gövde (Tek Mandallı) (Fiş Çıkarma Mekanizmalı)<br>Bulkhead Mount Housing For Female Insert (With One Lever) (With Hood Extraction Mecanism) |                                   |                             |                           | Kutu Adedi<br>Pack. Unit | Ağırlık<br>Weight |
|--------|--|-----------------------------------|-----------------------------|---------------------------|--------------------------|-------------------|
|        | Teknik Bilgiler<br>Technical Information   |                                   | Rakor Girişi<br>Cable Gland | Ürün Kodu<br>Reference No | Ölçüler<br>Dimensions    |                   |
|        | Kontakt Sayısı<br>Number of Poles  | 48 Kontakt için<br>For 48 Inserts | -                           | 24-4816-46-06000          |                          |                   |
|        | Amper<br>Ampere  | 16A                               |                             |                           |                          |                   |
|        | Koruma Sınıfı<br>Protection Class  | IP 65                             |                             |                           |                          |                   |
|        | Gövde Malzemesi<br>Housing Material  | Alüminyum<br>Aluminum             |                             |                           |                          |                   |
|        | Çalışma Sıcaklığı<br>Operation Temp.   | -40°C / +125°C                    |                             |                           |                          |                   |
|        |  |                                   |                             |                           |                          |                   |

| 48x16A | Makine Gövde (Tek Mandallı) (Fiş Çıkarma Mekanizmalı) (Kapaklı)<br>Bulkhead Mount Housing For Female Insert (With One Lever) (With Hood Extraction Mecanism) (With Cover) |                                   |                             |                           | Kutu Adedi<br>Pack. Unit | Ağırlık<br>Weight |
|--------|---|-----------------------------------|-----------------------------|---------------------------|--------------------------|-------------------|
|        | Teknik Bilgiler<br>Technical Information  |                                   | Rakor Girişi<br>Cable Gland | Ürün Kodu<br>Reference No | Ölçüler<br>Dimensions    |                   |
|        | Kontakt Sayısı<br>Number of Poles   | 48 Kontakt için<br>For 48 Inserts | -                           | 24-4816-47-06000          |                          |                   |
|        | Amper<br>Ampere   | 16A                               |                             |                           |                          |                   |
|        | Koruma Sınıfı<br>Protection Class   | IP 65                             |                             |                           |                          |                   |
|        | Gövde Malzemesi<br>Housing Material   | Alüminyum<br>Aluminum             |                             |                           |                          |                   |
|        | Çalışma Sıcaklığı<br>Operation Temp.  | -40°C / +125°C                    |                             |                           |                          |                   |
|        |   |                                   |                             |                           |                          |                   |

| 48x16A | Duvar Gövde (Tek Mandallı) (Fiş Çıkarma Mekanizmalı)<br>Surface Mount Housing For Female Insert (With One Lever) (With Hood Extraction Mecanism) |                                   |                             |                           | Kutu Adedi<br>Pack. Unit | Ağırlık<br>Weight |
|--------|--|-----------------------------------|-----------------------------|---------------------------|--------------------------|-------------------|
|        | Teknik Bilgiler<br>Technical Information   |                                   | Rakor Girişi<br>Cable Gland | Ürün Kodu<br>Reference No | Ölçüler<br>Dimensions    |                   |
|        | Kontakt Sayısı<br>Number of Poles  | 48 Kontakt için<br>For 48 Inserts | PG29                        | 24-4816-68-06P29          |                          |                   |
|        | Amper<br>Ampere  | 16A                               | PG36                        | 24-4816-68-06P36          |                          |                   |
|        | Koruma Sınıfı<br>Protection Class  | IP 65                             | PG42                        | 24-4816-68-06P42          |                          |                   |
|        | Gövde Malzemesi<br>Housing Material  | Alüminyum<br>Aluminum             | M32                         | 24-4816-68-06M32          |                          |                   |
|        | Çalışma Sıcaklığı<br>Operation Temp.   | -40°C / +125°C                    | M40                         | 24-4816-68-06M40          |                          |                   |
|        |  | M50                               | 24-4816-68-06M50            |                           |                          |                   |

| 48x16A  | <b>Duvar Gövde (Tek Mandallı) (Fiş Çıkarma Mekanizmalı) (Kapaklı)</b><br>Surface Mount Housing For Female Insert (Double Entry) (With One Lever) (With Hood Extraction Mecanism) |                                   |                             |                           | Kutu Adedi<br>Pack. Unit  | Ağırlık<br>Weight |
|---|--|-----------------------------------|-----------------------------|---------------------------|---|-------------------|
|   |  |                                   |                             |                           | 2   | 1150 Gr.          |
|  | Teknik Bilgiler<br>Technical Information   |                                   | Rakor Girişi<br>Cable Gland | Ürün Kodu<br>Reference No | Ölçüler<br>Dimensions   |                   |
|   | Kontakt Sayısı<br>Number of Poles  | 48 Kontakt için<br>For 48 Inserts | PG29                        | 24-4816-69-06P29          |  |                   |
|   | Amper<br>Ampere  | 16A                               | PG36                        | 24-4816-69-06P36          |   |                   |
|   | Koruma Sınıfı<br>Protection Class  | IP 65                             | PG42                        | 24-4816-69-06P42          |   |                   |
|   | Gövde Malzemesi<br>Housing Material  | Alüminyum<br>Aluminum             | M32                         | 24-4816-69-06M32          |   |                   |
|   | Çalışma Sıcaklığı<br>Operation Temp.   | -40°C / +125°C                    | M40                         | 24-4816-69-06M40          |   |                   |
|   |  | M50                               | 24-4816-69-06M50            |                           |   |                   |

| 48x16A  | <b>Duvar Gövde (Çift Girişli) (Tek Mandallı) (Fiş Çıkarma Mekanizmalı)</b><br>Surface Mount Housing For Female Insert (Double Entry) (With One Lever) (With Hood Extraction Mecanism) |                                   |                             |                           | Kutu Adedi<br>Pack. Unit  | Ağırlık<br>Weight |
|---|---|-----------------------------------|-----------------------------|---------------------------|---|-------------------|
|   |   |                                   |                             |                           | 2   | 1086 Gr.          |
|  | Teknik Bilgiler<br>Technical Information  |                                   | Rakor Girişi<br>Cable Gland | Ürün Kodu<br>Reference No | Ölçüler<br>Dimensions   |                   |
|   | Kontakt Sayısı<br>Number of Poles   | 48 Kontakt için<br>For 48 Inserts | PG29                        | 24-4816-70-06P29          |  |                   |
|   | Amper<br>Ampere   | 16A                               | PG36                        | 24-4816-70-06P36          |   |                   |
|   | Koruma Sınıfı<br>Protection Class   | IP 65                             | PG42                        | 24-4816-70-06P42          |   |                   |
|   | Gövde Malzemesi<br>Housing Material   | Alüminyum<br>Aluminum             | M32                         | 24-4816-70-06M32          |   |                   |
|   | Çalışma Sıcaklığı<br>Operation Temp.  | -40°C / +125°C                    | M40                         | 24-4816-70-06M40          |   |                   |
|   |   | M50                               | 24-4816-70-06M50            |                           |   |                   |

| 48x16A  | <b>Duvar Gövde (Çift Girişli) (Tek Mandallı) (Fiş Çıkarma Mekanizmalı) (Kapaklı)</b><br>Surface Mount Housing For Female Insert (Double Entry) (With One Lever) (With Hood Extraction Mecanism) (With Cover) |                                   |                             |                           | Kutu Adedi<br>Pack. Unit  | Ağırlık<br>Weight |
|---|--|-----------------------------------|-----------------------------|---------------------------|---|-------------------|
|   |  |                                   |                             |                           | 2   | 1155 Gr.          |
|  | Teknik Bilgiler<br>Technical Information   |                                   | Rakor Girişi<br>Cable Gland | Ürün Kodu<br>Reference No | Ölçüler<br>Dimensions   |                   |
|   | Kontakt Sayısı<br>Number of Poles  | 48 Kontakt için<br>For 48 Inserts | PG29                        | 24-4816-71-06P29          |  |                   |
|   | Amper<br>Ampere  | 16A                               | PG36                        | 24-4816-71-06P36          |   |                   |
|   | Koruma Sınıfı<br>Protection Class  | IP 65                             | PG42                        | 24-4816-71-06P42          |   |                   |
|   | Gövde Malzemesi<br>Housing Material  | Alüminyum<br>Aluminum             | M32                         | 24-4816-71-06M32          |   |                   |
|   | Çalışma Sıcaklığı<br>Operation Temp.   | -40°C / +125°C                    | M40                         | 24-4816-71-06M40          |   |                   |
|   |  | M50                               | 24-4816-71-06M50            |                           |   |                   |


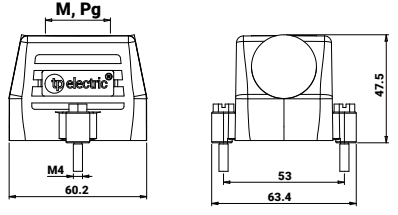

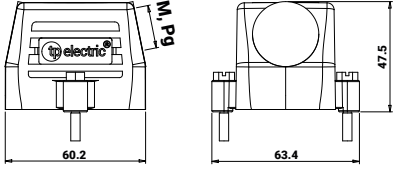

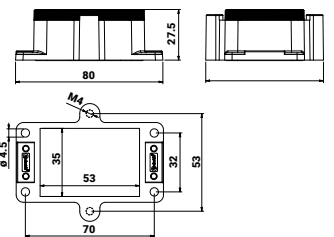



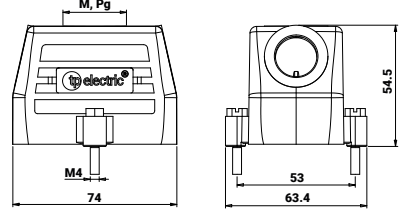
## AĞIR ORTAM ŞARTLARI İÇİN GÖVDELER


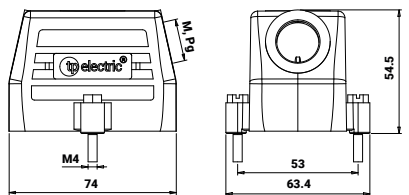
### HOODS & HOUSINGS FOR HARSH ENVIRONMENTAL REQUIREMENTS


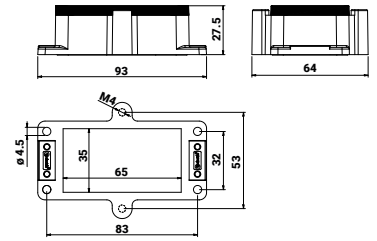


**Titreşimli ortamlar için özel olarak geliştirilmiştir!**  
Specially developed for vibrating areas!

| 6x16A   | <b>Fiş Gövde (İki Vidalı) (Üstten Giriş)</b><br>Hood For Male Insert (Top Entry) |                                 |  | Kutu Adedi<br>Pack. Unit<br>24   | Ağırlık<br>Weight<br>115 Gr.  |
|---|--|---------------------------------|--|--|---|
|  | <b>Teknik Bilgiler</b><br>Technical Information                                  |                                 | <b>Rakor Girişi</b><br>Cable Gland       | <b>Ürün Kodu</b><br>Reference No   | <b>Ölçüler</b><br>Dimensions  |
|   | Kontakt Sayısı<br>Number of Poles  | 6 Kontakt için<br>For 6 Inserts | PG13,5<br><br>PG16<br><br>M20<br><br>M25 | 24-0616-03-06P13<br><br>24-0616-03-06P16<br><br>24-0616-03-06M20<br><br>24-0616-03-06M25 |  |
|   | Amper<br>Ampere  | 16A                             |  |  |   |
|   | Koruma Sınıfı<br>Protection Class  | IP 65                           |  |  |   |
|   | Gövde Malzemesi<br>Housing Material  | Alüminyum<br>Aluminum           |  |  |   |
|   | Çalışma Sıcaklığı<br>Operation Temp.   | -40°C / +125°C                  |  |  |   |
|   |  |                                 |  |  |   |
|  | <b>Teknik Bilgiler</b><br>Technical Information                                  |                                 | <b>Rakor Girişi</b><br>Cable Gland       | <b>Ürün Kodu</b><br>Reference No   | <b>Ölçüler</b><br>Dimensions  |
|   | Kontakt Sayısı<br>Number of Poles  | 6 Kontakt için<br>For 6 Inserts | PG13,5<br><br>PG16<br><br>M20<br><br>M25 | 24-0616-13-06P13<br><br>24-0616-13-06P16<br><br>24-0616-13-06M20<br><br>24-0616-13-06M25 |  |
|   | Amper<br>Ampere  | 16A                             |  |  |   |
|   | Koruma Sınıfı<br>Protection Class  | IP 65                           |  |  |   |
|   | Gövde Malzemesi<br>Housing Material  | Alüminyum<br>Aluminum           |  |  |   |
|   | Çalışma Sıcaklığı<br>Operation Temp.   | -40°C / +125°C                  |  |  |   |
|   |  |                                 |  |  |   |
|  | <b>Teknik Bilgiler</b><br>Technical Information                                  |                                 | <b>Rakor Girişi</b><br>Cable Gland       | <b>Ürün Kodu</b><br>Reference No   | <b>Ölçüler</b><br>Dimensions  |
|   | Kontakt Sayısı<br>Number of Poles  | 6 Kontakt için<br>For 6 Inserts | -  | 24-0616-44-06000   |  |
|   | Amper<br>Ampere  | 16A                             |  |  |   |
|   | Koruma Sınıfı<br>Protection Class  | IP 65                           |  |  |   |
|   | Gövde Malzemesi<br>Housing Material  | Alüminyum<br>Aluminum           |  |  |   |
| Çalışma Sıcaklığı<br>Operation Temp.  | -40°C / +125°C   |                                 |  |  |   |

| 10x16A  | Fiş Gövde (İki Vidalı) (Üstten Giriş)<br>Hood For Male Insert (Top Entry) |                                   |                             | Kutu Adedi<br>Pack. Unit  | Ağırlık<br>Weight   |
|---|---|-----------------------------------|-----------------------------|---------------------------|---|
|   |   |                                   |                             |                           | 35  |
|  | Teknik Bilgiler<br>Technical Information                                  |                                   | Rakor Girişi<br>Cable Gland | Ürün Kodu<br>Reference No | Ölçüler<br>Dimensions   |
|   | Kontakt Sayısı<br>Number of Poles   | 10 Kontakt için<br>For 10 Inserts | PG13,5                      | 24-1016-03-06P13          |  |
|   | Amper<br>Ampere   | 16A                               |                             | PG16                      |   |
|   | Koruma Sınıfı<br>Protection Class   | IP 65                             | M20                         | 24-1016-03-06M20          |   |
|   | Gövde Malzemesi<br>Housing Material                                       | Alüminyum<br>Aluminum             | M25                         | 24-1016-03-06M25          |   |
|   | Çalışma Sıcaklığı<br>Operation Temp.                                      | -40°C / +125°C                    |                             |                           |   |
|   |   |                                   |                             |                           |   |

| 10x16A  | Fiş Gövde (İki Vidalı) (Yandan Giriş)<br>Hood For Male Insert (Side Entry) |                                   |                             | Kutu Adedi<br>Pack. Unit  | Ağırlık<br>Weight   |
|---|--|-----------------------------------|-----------------------------|---------------------------|---|
|   |  |                                   |                             |                           | 35  |
|  | Teknik Bilgiler<br>Technical Information                                   |                                   | Rakor Girişi<br>Cable Gland | Ürün Kodu<br>Reference No | Ölçüler<br>Dimensions   |
|   | Kontakt Sayısı<br>Number of Poles  | 10 Kontakt için<br>For 10 Inserts | PG13,5                      | 24-1016-13-06P13          |  |
|   | Amper<br>Ampere  | 16A                               |                             | PG16                      |   |
|   | Koruma Sınıfı<br>Protection Class  | IP 65                             | M20                         | 24-1016-13-06M20          |   |
|   | Gövde Malzemesi<br>Housing Material  | Alüminyum<br>Aluminum             | M25                         | 24-1016-13-06M25          |   |
|   | Çalışma Sıcaklığı<br>Operation Temp.                                       | -40°C / +125°C                    |                             |                           |   |
|   |  |                                   |                             |                           |   |

| 10x16A  | Makine Gövde (İki Vidalı)<br>Bulkhead Mount Housing For Female Insert |                                   |                             | Kutu Adedi<br>Pack. Unit  | Ağırlık<br>Weight   |
|---|---|-----------------------------------|-----------------------------|---------------------------|---|
|   |   |                                   |                             |                           | 24  |
|  | Teknik Bilgiler<br>Technical Information                              |                                   | Rakor Girişi<br>Cable Gland | Ürün Kodu<br>Reference No | Ölçüler<br>Dimensions   |
|   | Kontakt Sayısı<br>Number of Poles                                     | 10 Kontakt için<br>For 10 Inserts | -                           | 24-1016-44-06000          |  |
|   | Amper<br>Ampere   | 16A                               |                             |                           |   |
|   | Koruma Sınıfı<br>Protection Class                                     | IP 65                             |                             |                           |   |
|   | Gövde Malzemesi<br>Housing Material                                   | Alüminyum<br>Aluminum             |                             |                           |   |
|   | Çalışma Sıcaklığı<br>Operation Temp.                                  | -40°C / +125°C                    |                             |                           |   |
|   |   |                                   |                             |                           |   |


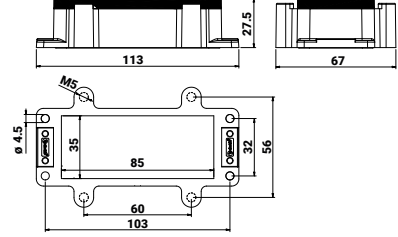
| 16x16A | Fiş Gövde (Üstten Giriş) (İki Vidalı)<br>Hood For Male Insert (Top Entry) (With Two Screws) |                                   |                             |  | Kutu Adedi<br>Pack. Unit | Ağırlık<br>Weight |
|--------|---|-----------------------------------|-----------------------------|--|--------------------------|-------------------|
|        | Teknik Bilgiler<br>Technical Information  |                                   | Rakor Girişi<br>Cable Gland | Ürün Kodu<br>Reference No  | 20                       | 168 Gr.           |
|        | Kontakt Sayısı<br>Number of Poles   | 16 Kontakt için<br>For 16 Inserts | PG21<br>PG29<br>M25<br>M32  | 24-1616-03-06P21<br>24-1616-03-06P29<br>24-1616-03-06M25<br>24-1616-03-06M32 |                          |                   |
|        | Amper<br>Ampere   | 16A                               |                             |  |                          |                   |
|        | Koruma Sınıfı<br>Protection Class   | IP 65                             |                             |  |                          |                   |
|        | Gövde Malzemesi<br>Housing Material   | Alüminyum<br>Aluminum             |                             |  |                          |                   |
|        | Çalışma Sıcaklığı<br>Operation Temp.  | -40°C / +125°C                    |                             |  |                          |                   |


| 16x16A | Fiş Gövde (Üstten Giriş) (Dört Vidalı)<br>Hood For Male Insert (Top Entry) (With Four Screws) |                                   |                             |  | Kutu Adedi<br>Pack. Unit | Ağırlık<br>Weight |
|--------|---|-----------------------------------|-----------------------------|--|--------------------------|-------------------|
|        | Teknik Bilgiler<br>Technical Information  |                                   | Rakor Girişi<br>Cable Gland | Ürün Kodu<br>Reference No  | 20                       | 184 Gr.           |
|        | Kontakt Sayısı<br>Number of Poles   | 16 Kontakt için<br>For 16 Inserts | PG21<br>PG29<br>M25<br>M32  | 24-1616-04-06P21<br>24-1616-04-06P29<br>24-1616-04-06M25<br>24-1616-04-06M32 |                          |                   |
|        | Amper<br>Ampere   | 16A                               |                             |  |                          |                   |
|        | Koruma Sınıfı<br>Protection Class   | IP 65                             |                             |  |                          |                   |
|        | Gövde Malzemesi<br>Housing Material   | Alüminyum<br>Aluminum             |                             |  |                          |                   |
|        | Çalışma Sıcaklığı<br>Operation Temp.  | -40°C / +125°C                    |                             |  |                          |                   |

| 16x16A | Fiş Gövde (Yandan Giriş) (İki Vidalı)<br>Hood For Male Insert (Side Entry) (With Two Screws) |                                   |                             |  | Kutu Adedi<br>Pack. Unit | Ağırlık<br>Weight |
|--------|--|-----------------------------------|-----------------------------|--|--------------------------|-------------------|
|        | Teknik Bilgiler<br>Technical Information   |                                   | Rakor Girişi<br>Cable Gland | Ürün Kodu<br>Reference No  | 20                       | 168 Gr.           |
|        | Kontakt Sayısı<br>Number of Poles  | 16 Kontakt için<br>For 16 Inserts | PG21<br>PG29<br>M25<br>M32  | 24-1616-13-06P21<br>24-1616-13-06P29<br>24-1616-13-06M25<br>24-1616-13-06M32 |                          |                   |
|        | Amper<br>Ampere  | 16A                               |                             |  |                          |                   |
|        | Koruma Sınıfı<br>Protection Class  | IP 65                             |                             |  |                          |                   |
|        | Gövde Malzemesi<br>Housing Material  | Alüminyum<br>Aluminum             |                             |  |                          |                   |
|        | Çalışma Sıcaklığı<br>Operation Temp.   | -40°C / +125°C                    |                             |  |                          |                   |

| 16x16A | Fiş Gövde (Yandan Giriş) (Dört Vidalı)<br>Hood For Male Insert (Side Entry) (With Four Screws) |                                   |                             |  | Kutu Adedi<br>Pack. Unit | Ağırlık<br>Weight |
|--------|--|-----------------------------------|-----------------------------|--|--------------------------|-------------------|
|        | Teknik Bilgiler<br>Technical Information   |                                   | Rakor Girişi<br>Cable Gland | Ürün Kodu<br>Reference No  | 20                       | 184 Gr.           |
|        | Kontakt Sayısı<br>Number of Poles  | 16 Kontakt için<br>For 16 Inserts | PG21<br>PG29<br>M25<br>M32  | 24-1616-14-06P21<br>24-1616-14-06P29<br>24-1616-14-06M25<br>24-1616-14-06M32 |                          |                   |
|        | Amper<br>Ampere  | 16A                               |                             |  |                          |                   |
|        | Koruma Sınıfı<br>Protection Class  | IP 65                             |                             |  |                          |                   |
|        | Gövde Malzemesi<br>Housing Material  | Alüminyum<br>Aluminum             |                             |  |                          |                   |
|        | Çalışma Sıcaklığı<br>Operation Temp.   | -40°C / +125°C                    |                             |  |                          |                   |

| 16x16A | Makine Gövde (İki Vidalı)<br>Bulkhead Mount Housing For Female Insert (With Two Screws) |                                   |                             |                           | Kutu Adedi<br>Pack. Unit | Ağırlık<br>Weight |
|--------|---|-----------------------------------|-----------------------------|---------------------------|--------------------------|-------------------|
|        | Teknik Bilgiler<br>Technical Information  |                                   | Rakor Girişi<br>Cable Gland | Ürün Kodu<br>Reference No | 30                       | 95 Gr.            |
|        | Kontakt Sayısı<br>Number of Poles   | 16 Kontakt için<br>For 16 Inserts | -                           | 24-1616-44-06000          |                          |                   |
|        | Amper<br>Ampere   | 16A                               |                             |                           |                          |                   |
|        | Koruma Sınıfı<br>Protection Class   | IP 65                             |                             |                           |                          |                   |
|        | Gövde Malzemesi<br>Housing Material   | Alüminyum<br>Aluminum             |                             |                           |                          |                   |
|        | Çalışma Sıcaklığı<br>Operation Temp.  | -40°C / +125°C                    |                             |                           |                          |                   |

| 16x16A  | Makine Gövde (Dört Vidalı)<br>Bulkhead Mount Housing For Female Insert (With Four Screws) |                                  |                             | Kutu Adedi<br>Pack. Unit  | Ağırlık<br>Weight   |
|---|---|----------------------------------|-----------------------------|---------------------------|---|
|   |   |                                  |                             | 30                        | 111 Gr.   |
|  | Teknik Bilgiler<br>Technical Information  |                                  | Rakor Girişi<br>Cable Gland | Ürün Kodu<br>Reference No | Ölçüler<br>Dimensions   |
|   | Kontak Sayısı<br>Number of Poles  | 16 Kontak için<br>For 16 Inserts |                             | 24-1616-45-06000          |  |
|   | Amper<br>Ampere   | 16A                              |                             |                           |   |
|   | Koruma Sınıfı<br>Protection Class   | IP 65                            |                             |                           |   |
|   | Gövde Malzemesi<br>Housing Material   | Alüminyum<br>Aluminum            |                             |                           |   |
| Çalışma Sıcaklığı<br>Operation Temp.  | -40°C / +125°C  |                                  |                             |                           |   |




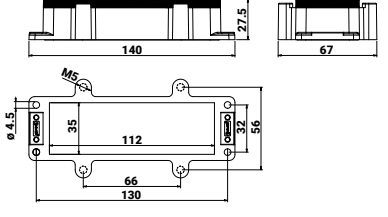
| 24x16A | Fiş Gövde (Üstten Giriş) (İki Vidalı)<br>Hood For Male Insert (Top Entry) (With Two Screws) |                                   |                             |  | Kutu Adedi<br>Pack. Unit | Ağırlık<br>Weight |
|--------|---|-----------------------------------|-----------------------------|--|--------------------------|-------------------|
|        | Teknik Bilgiler<br>Technical Information  |                                   | Rakor Girişi<br>Cable Gland | Ürün Kodu<br>Reference No  | 20                       | 188 Gr.           |
|        | Kontakt Sayısı<br>Number of Poles   | 24 Kontakt için<br>For 24 Inserts | PG21<br>PG29<br>M25<br>M32  | 24-2416-03-06P21<br>24-2416-03-06P29<br>24-2416-03-06M25<br>24-2416-03-06M32 |                          |                   |
|        | Amper<br>Ampere   | 16A                               |                             |  |                          |                   |
|        | Koruma Sınıfı<br>Protection Class   | IP 65                             |                             |  |                          |                   |
|        | Gövde Malzemesi<br>Housing Material   | Alüminyum<br>Aluminum             |                             |  |                          |                   |
|        | Çalışma Sıcaklığı<br>Operation Temp.  | -40°C / +125°C                    |                             |  |                          |                   |

| 24x16A | Fiş Gövde (Üstten Giriş) (Dört Vidalı)<br>Hood For Male Insert (Top Entry) (With Four Screws) |                                   |                             |  | Kutu Adedi<br>Pack. Unit | Ağırlık<br>Weight |
|--------|---|-----------------------------------|-----------------------------|--|--------------------------|-------------------|
|        | Teknik Bilgiler<br>Technical Information  |                                   | Rakor Girişi<br>Cable Gland | Ürün Kodu<br>Reference No  | 20                       | 211 Gr.           |
|        | Kontakt Sayısı<br>Number of Poles   | 24 Kontakt için<br>For 24 Inserts | PG21<br>PG29<br>M25<br>M32  | 24-2416-04-06P21<br>24-2416-04-06P29<br>24-2416-04-06M25<br>24-2416-04-06M32 |                          |                   |
|        | Amper<br>Ampere   | 16A                               |                             |  |                          |                   |
|        | Koruma Sınıfı<br>Protection Class   | IP 65                             |                             |  |                          |                   |
|        | Gövde Malzemesi<br>Housing Material   | Alüminyum<br>Aluminum             |                             |  |                          |                   |
|        | Çalışma Sıcaklığı<br>Operation Temp.  | -40°C / +125°C                    |                             |  |                          |                   |

| 24x16A | Fiş Gövde (Yandan Giriş) (İki Vidalı)<br>Hood For Male Insert (Side Entry) (With Two Screws) |                                   |                             |  | Kutu Adedi<br>Pack. Unit | Ağırlık<br>Weight |
|--------|--|-----------------------------------|-----------------------------|--|--------------------------|-------------------|
|        | Teknik Bilgiler<br>Technical Information   |                                   | Rakor Girişi<br>Cable Gland | Ürün Kodu<br>Reference No  | 20                       | 188 Gr.           |
|        | Kontakt Sayısı<br>Number of Poles  | 24 Kontakt için<br>For 24 Inserts | PG21<br>PG29<br>M25<br>M32  | 24-2416-13-06P21<br>24-2416-13-06P29<br>24-2416-13-06M25<br>24-2416-13-06M32 |                          |                   |
|        | Amper<br>Ampere  | 16A                               |                             |  |                          |                   |
|        | Koruma Sınıfı<br>Protection Class  | IP 65                             |                             |  |                          |                   |
|        | Gövde Malzemesi<br>Housing Material  | Alüminyum<br>Aluminum             |                             |  |                          |                   |
|        | Çalışma Sıcaklığı<br>Operation Temp.   | -40°C / +125°C                    |                             |  |                          |                   |

| 24x16A | Fiş Gövde (Yandan Giriş) (Dört Vidalı)<br>Hood For Male Insert (Side Entry) (With Four Screws) |                                   |                             |  | Kutu Adedi<br>Pack. Unit | Ağırlık<br>Weight |
|--------|--|-----------------------------------|-----------------------------|--|--------------------------|-------------------|
|        | Teknik Bilgiler<br>Technical Information   |                                   | Rakor Girişi<br>Cable Gland | Ürün Kodu<br>Reference No  | 20                       | 211 Gr.           |
|        | Kontakt Sayısı<br>Number of Poles  | 24 Kontakt için<br>For 24 Inserts | PG21<br>PG29<br>M25<br>M32  | 24-2416-14-06P21<br>24-2416-14-06P29<br>24-2416-14-06M25<br>24-2416-14-06M32 |                          |                   |
|        | Amper<br>Ampere  | 16A                               |                             |  |                          |                   |
|        | Koruma Sınıfı<br>Protection Class  | IP 65                             |                             |  |                          |                   |
|        | Gövde Malzemesi<br>Housing Material  | Alüminyum<br>Aluminum             |                             |  |                          |                   |
|        | Çalışma Sıcaklığı<br>Operation Temp.   | -40°C / +125°C                    |                             |  |                          |                   |


| 24x16A | Makine Gövde (İki Vidalı)<br>Bulkhead Mount Housing For Female Insert (With Two Screws) |                                   |                             |                           | Kutu Adedi<br>Pack. Unit | Ağırlık<br>Weight |
|--------|---|-----------------------------------|-----------------------------|---------------------------|--------------------------|-------------------|
|        | Teknik Bilgiler<br>Technical Information  |                                   | Rakor Girişi<br>Cable Gland | Ürün Kodu<br>Reference No | 20                       | 110 Gr.           |
|        | Kontakt Sayısı<br>Number of Poles   | 24 Kontakt için<br>For 24 Inserts | -                           | 24-2416-44-06000          |                          |                   |
|        | Amper<br>Ampere   | 16A                               |                             |                           |                          |                   |
|        | Koruma Sınıfı<br>Protection Class   | IP 65                             |                             |                           |                          |                   |
|        | Gövde Malzemesi<br>Housing Material   | Alüminyum<br>Aluminum             |                             |                           |                          |                   |
|        | Çalışma Sıcaklığı<br>Operation Temp.  | -40°C / +125°C                    |                             |                           |                          |                   |


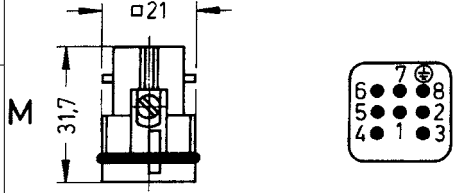

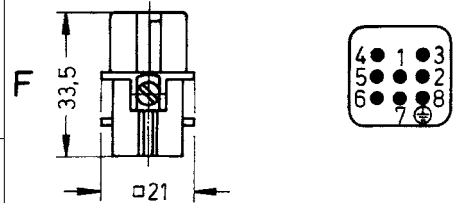
| 24x16A  | Makine Gövde (Dört Vidalı)<br>Bulkhead Mount Housing For Female Insert (With Four Screws) |                                  |                             | Kutu Adedi<br>Pack. Unit  | Ağırlık<br>Weight   |
|---|---|----------------------------------|-----------------------------|---------------------------|---|
|   |   |                                  |                             | 20                        | 120 Gr.   |
|  | Teknik Bilgiler<br>Technical Information  |                                  | Rakor Girişi<br>Cable Gland | Ürün Kodu<br>Reference No | Ölçüler<br>Dimensions   |
|   | Kontak Sayısı<br>Number of Poles  | 24 Kontak için<br>For 24 Inserts |                             | 24-2416-45-06000          |  |
|   | Amper<br>Ampere   | 16A                              |                             |                           |   |
|   | Koruma Sınıfı<br>Protection Class   | IP 65                            |                             |                           |   |
|   | Gövde Malzemesi<br>Housing Material   | Alüminyum<br>Aluminum            |                             |                           |   |
| Çalışma Sıcaklığı<br>Operation Temp.  | -40°C / +125°C  |                                  |                             |                           |   |


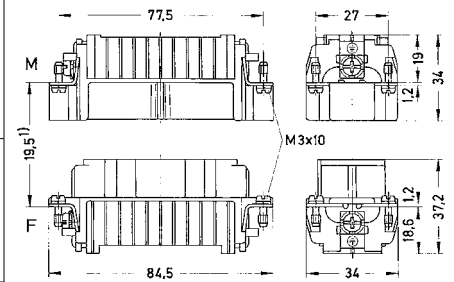


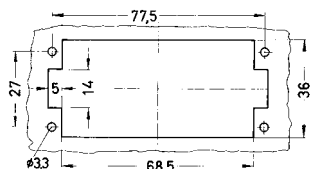



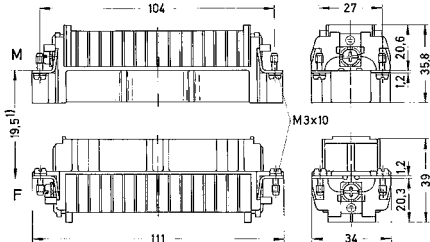

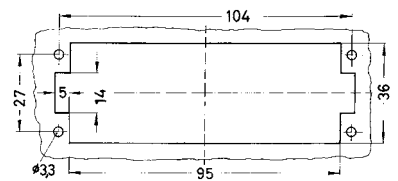

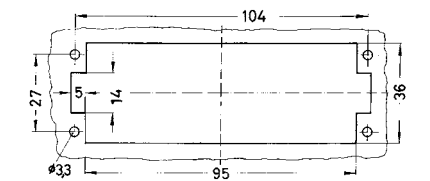
# CRIMP ÇEKİRDEKLER


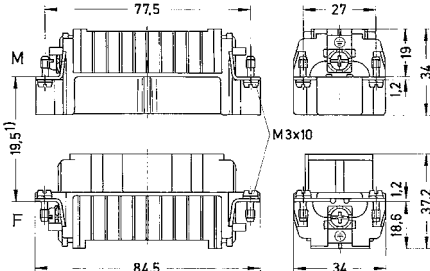
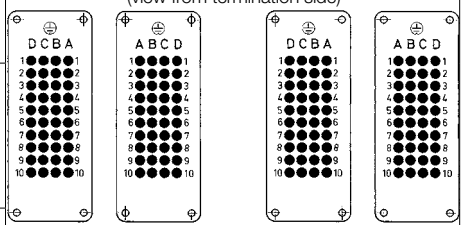
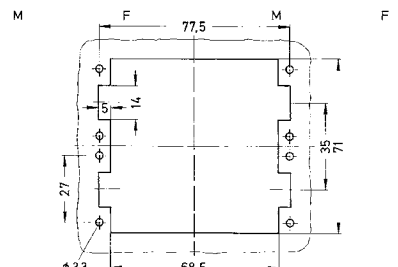

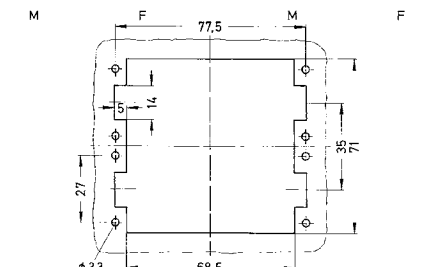
## CRIMP INSERTS


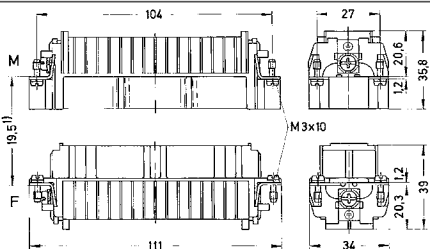


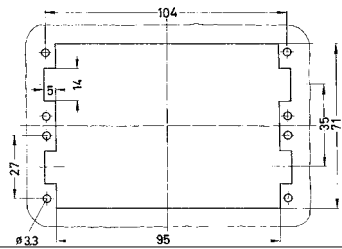



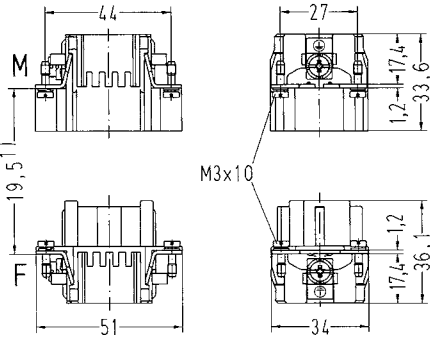
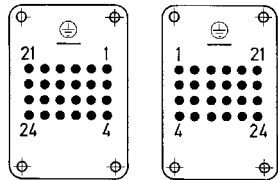

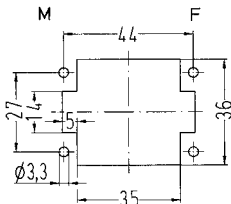
| 7x10A                              |   | Çekirdekler<br>Inserts                   |                                    |                           |        |  |  |
|------------------------------------|---|--|------------------------------------|---------------------------|--------|--|--|
| Crimp Bağlantı<br>Crimp Connection |   | Teknik Bilgiler<br>Technical Information |                                    | Ürün Kodu<br>Reference No |        | Ölçüler<br>Dimensions  |  |
| Fiş<br>Male                        |  | Kontakt Sayısı<br>Number of Poles        | 7                                  | 24-00710-100-03           |        | <p><b>Kontakt Düzenlemesi</b><br/>(Sonlandırma tarafından görünüm)</p> <p>Contact Arrangement<br/>(view from termination side)</p>  |  |
|                                    |   | Amper<br>Ampere                          | 10A                                | Kutu Adedi<br>Pack. Unit  | 10     |  |  |
|                                    |   | Voltaj<br>Voltage                        | 250V                               | Ağırlık<br>Weight         | 11 Gr. |  |  |
| Priz<br>Female                     |  | Bağlantı Şekli<br>Connection Type        | Crimp Bağlantı<br>Crimp Connection | 24-00710-200-03           |        |   |  |
|                                    |   | Gövde Malzemesi<br>Housing Material      | PC %20 Fiber Glass                 | Kutu Adedi<br>Pack. Unit  | 10     |  |  |
|                                    |   | Uygun Gövde<br>Housing Size              | 4-5                                | Ağırlık<br>Weight         | 13 Gr. |  |  |


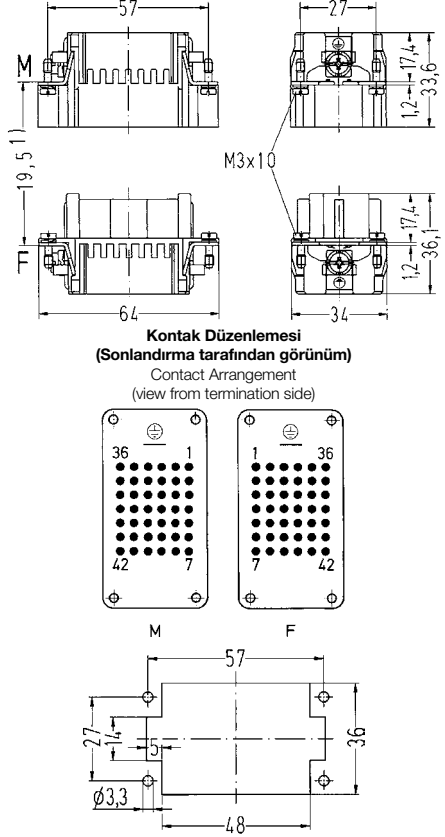
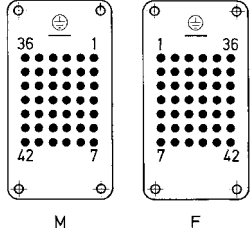
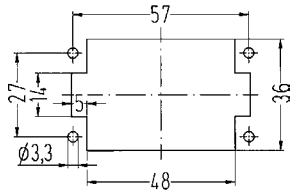

| 40x10A                             |   | Çekirdekler<br>Inserts                   |                                    |                           |        |  |  |
|------------------------------------|---|--|------------------------------------|---------------------------|--------|--|--|
| Crimp Bağlantı<br>Crimp Connection |   | Teknik Bilgiler<br>Technical Information |                                    | Ürün Kodu<br>Reference No |        | Ölçüler<br>Dimensions  |  |
| Fiş<br>Male                        |  | Kontakt Sayısı<br>Number of Poles        | 40                                 | 24-04010-100-03           |        |  <p><b>Kontakt Düzenlemesi</b><br/>(Sonlandırma tarafından görünüm)</p> <p>Contact Arrangement<br/>(view from termination side)</p>  |  |
|                                    |   | Amper<br>Ampere                          | 10A                                | Kutu Adedi<br>Pack. Unit  | 10     |  |  |
|                                    |   | Voltaj<br>Voltage                        | 250V                               | Ağırlık<br>Weight         | 54 Gr. |  |  |
| Priz<br>Female                     |  | Bağlantı Şekli<br>Connection Type        | Crimp Bağlantı<br>Crimp Connection | 24-04010-200-03           |        |   |  |
|                                    |   | Gövde Malzemesi<br>Housing Material      | PC %20 Fiber Glass                 | Kutu Adedi<br>Pack. Unit  | 10     |  |  |
|                                    |   | Uygun Gövde<br>Housing Size              | 16                                 | Ağırlık<br>Weight         | 62 Gr. |  |  |


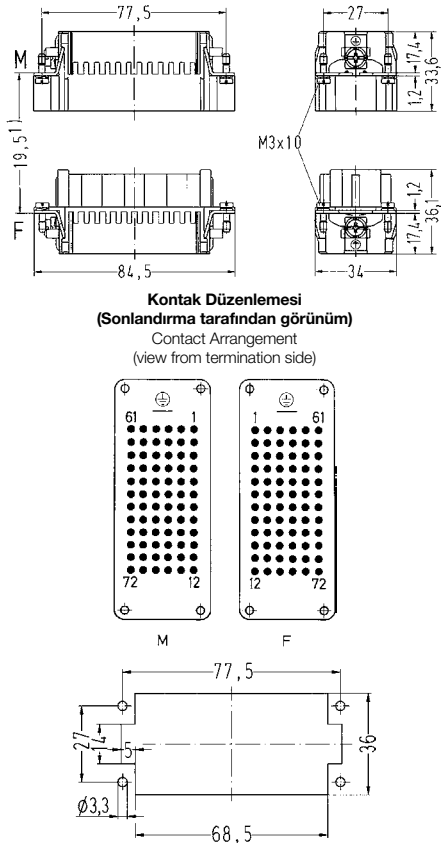
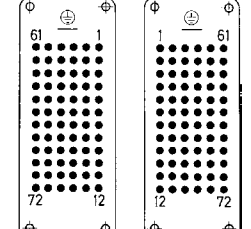
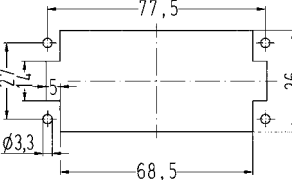

| 64x10A Çekirdekler<br>Inserts      |   | Teknik Bilgiler<br>Technical Information |                                    | Ürün Kodu<br>Reference No |        | Ölçüler<br>Dimensions   |  |
|------------------------------------|---|--|------------------------------------|---------------------------|--------|---|--|
| Crimp Bağlantı<br>Crimp Connection |   |  |                                    |                           |        |   |  |
| Fiş<br>Male                        |  | Kontak Sayısı<br>Number of Poles         | 64                                 | 24-06410-100-03           |        |  <p><b>Kontak Düzenlemesi</b><br/>(Sonlandırma tarafından görünüm)<br/>Contact Arrangement<br/>(view from termination side)</p>   |  |
|                                    |   | Amper<br>Ampere                          | 10A                                | Kutu Adedi<br>Pack. Unit  | 10     |   |  |
|                                    |   | Voltaj<br>Voltage                        | 250V                               | Ağırlık<br>Weight         | 75 Gr. |   |  |
| Priz<br>Female                     |  | Bağlantı Şekli<br>Connection Type        | Crimp Bağlantı<br>Crimp Connection | 24-06410-200-03           |        |   |  |
|                                    |   | Gövde Malzemesi<br>Housing Material      | PC %20 Fiber Glass                 | Kutu Adedi<br>Pack. Unit  | 10     |   |  |
|                                    |   | Uygun Gövde<br>Housing Size              | 24                                 | Ağırlık<br>Weight         | 90 Gr. |   |  |


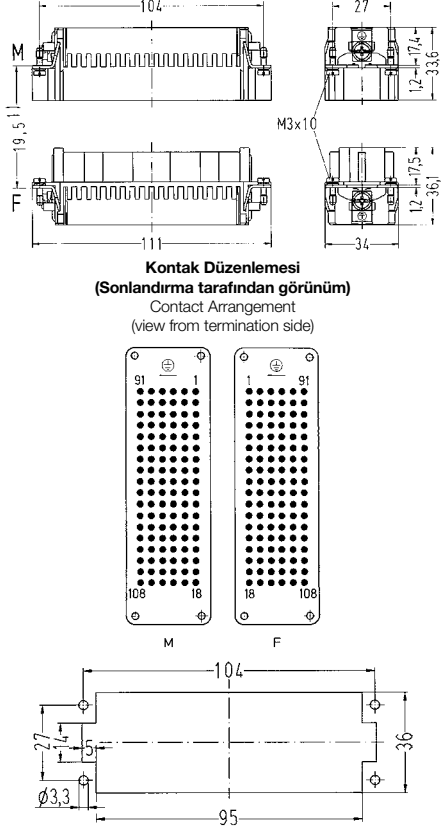
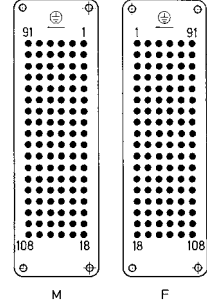

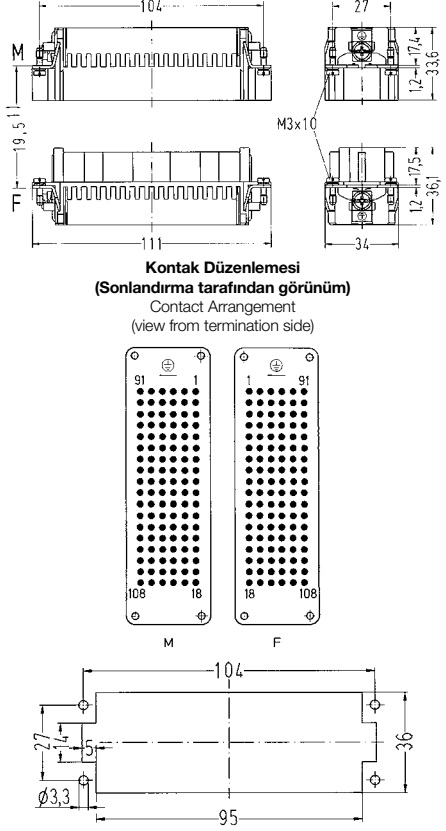
| 80x10A Çekirdekler<br>Inserts      |   | Teknik Bilgiler<br>Technical Information |                                    | Ürün Kodu<br>Reference No                           |          | Ölçüler<br>Dimensions  |  |
|------------------------------------|---|--|------------------------------------|---|----------|--|--|
| Crimp Bağlantı<br>Crimp Connection |   |  |                                    |   |          |  |  |
| Fiş<br>Male                        |  | Kontak Sayısı<br>Number of Poles         | 80                                 | 1-40<br>24-04010-100-03<br>41-80<br>24-04010-110-03 |          |  <p><b>Kontak Düzenlemesi</b><br/>(Sonlandırma tarafından görünüm)<br/>Contact Arrangement<br/>(view from termination side)</p>   |  |
|                                    |   | Amper<br>Ampere                          | 10A                                | Kutu Adedi<br>Pack. Unit                            | 10       |  |  |
|                                    |   | Voltaj<br>Voltage                        | 250V                               | Ağırlık<br>Weight                                   | 54x2 Gr. |  |  |
| Priz<br>Female                     |  | Bağlantı Şekli<br>Connection Type        | Crimp Bağlantı<br>Crimp Connection | 1-40<br>24-04010-200-03<br>41-80<br>24-04010-210-03 |          |   |  |
|                                    |   | Gövde Malzemesi<br>Housing Material      | PC %20 Fiber Glass                 | Kutu Adedi<br>Pack. Unit                            | 10       |  |  |
|                                    |   | Uygun Gövde<br>Housing Size              | 32                                 | Ağırlık<br>Weight                                   | 62x2 Gr. |  |  |


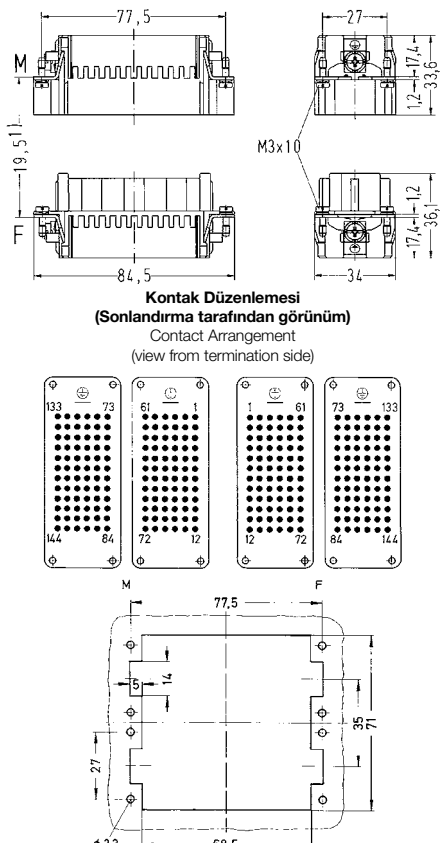
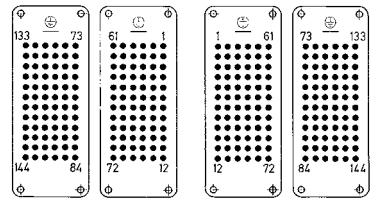

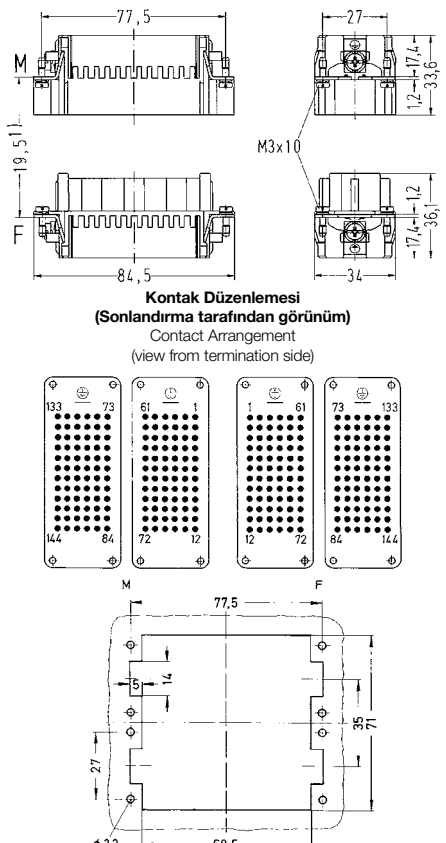
| 128x10A                            |   | Çekirdekler<br>Inserts                   |                                    |  |          |  |  |
|------------------------------------|---|--|------------------------------------|--|----------|--|--|
| Crimp Bağlantı<br>Crimp Connection |   | Teknik Bilgiler<br>Technical Information |                                    | Ürün Kodu<br>Reference No                            |          | Ölçüler<br>Dimensions  |  |
| Fiş<br>Male                        |  | Kontak Sayısı<br>Number of Poles         | 128                                | 1-64<br>24-06410-100-03<br>65-128<br>24-06410-110-03 |          |  <p><b>Kontak Düzenlemesi</b><br/>(Sonlandırma tarafından görünüm)<br/>Contact Arrangement<br/>(view from termination side)</p>  |  |
|                                    |   | Amper<br>Ampere                          | 10A                                | Kutu Adedi<br>Pack. Unit                             | 10       |  |  |
|                                    |   | Voltaj<br>Voltage                        | 250V                               | Ağırlık<br>Weight                                    | 75x2 Gr. |  |  |
| Priz<br>Female                     |  | Bağlantı Şekli<br>Connection Type        | Crimp Bağlantı<br>Crimp Connection | 1-64<br>24-06410-200-03<br>65-128<br>24-06410-210-03 |          |    |  |
|                                    |   | Gövde Malzemesi<br>Housing Material      | PC %20 Fiber Glass                 | Kutu Adedi<br>Pack. Unit                             | 10       |  |  |
|                                    |   | Uygun Gövde<br>Housing Size              | 32                                 | Ağırlık<br>Weight                                    | 90x2 Gr. |  |  |


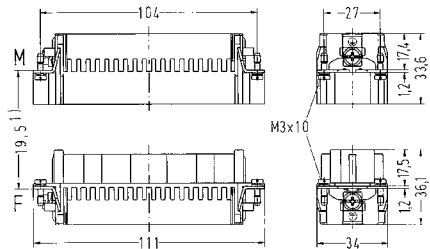

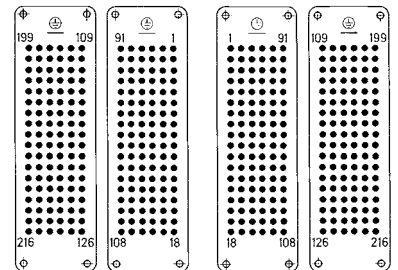
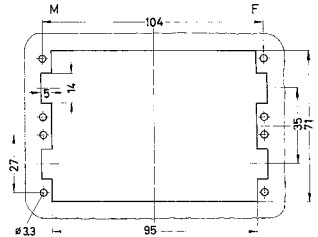
| 24x10A                             |   | Çekirdekler<br>Inserts                   |                                    |                           |        | Yüksek Yoğunluklu<br>High Density  |  |
|------------------------------------|---|--|------------------------------------|---------------------------|--------|--|--|
| Crimp Bağlantı<br>Crimp Connection |   | Teknik Bilgiler<br>Technical Information |                                    | Ürün Kodu<br>Reference No |        | Ölçüler<br>Dimensions  |  |
| Fiş<br>Male                        |  | Kontak Sayısı<br>Number of Poles         | 24                                 | 24-02410-100-03           |        |  <p><b>Kontak Düzenlemesi</b><br/>(Sonlandırma tarafından görünüm)<br/>Contact Arrangement<br/>(view from termination side)</p>  |  |
|                                    |   | Amper<br>Ampere                          | 10A                                | Kutu Adedi<br>Pack. Unit  | 10     |  |  |
|                                    |   | Voltaj<br>Voltage                        | 250V                               | Ağırlık<br>Weight         | 42 Gr. |  |  |
| Priz<br>Female                     |  | Bağlantı Şekli<br>Connection Type        | Crimp Bağlantı<br>Crimp Connection | 24-02410-200-03           |        |   |  |
|                                    |   | Gövde Malzemesi<br>Housing Material      | PC %20 Fiber Glass                 | Kutu Adedi<br>Pack. Unit  | 10     |  |  |
|                                    |   | Uygun Gövde<br>Housing Size              | 6                                  | Ağırlık<br>Weight         | 43 Gr. |  |  |



| 42x10A                             |   | Çekirdekler<br>Inserts                   |                                    | Yüksek Yoğunluklu<br>High Density |        |   |  |
|------------------------------------|---|--|------------------------------------|-----------------------------------|--------|---|--|
| Crimp Bağlantı<br>Crimp Connection |   | Teknik Bilgiler<br>Technical Information |                                    | Ürün Kodu<br>Reference No         |        | Ölçüler<br>Dimensions   |  |
| Fiş<br>Male                        |  | Kontak Sayısı<br>Number of Poles         | 42                                 | 24-04210-100-03                   |        |  <p><b>Kontak Düzenlemesi</b><br/>(Sonlandırma tarafından görünüm)<br/>Contact Arrangement<br/>(view from termination side)</p>  <p>M F</p>  |  |
|                                    |   | Amper<br>Ampere                          | 10A                                | Kutu Adedi<br>Pack. Unit          | 10     |   |  |
|                                    |   | Voltaj<br>Voltage                        | 250V                               | Ağırlık<br>Weight                 | 50 Gr. |   |  |
| Priz<br>Female                     |  | Bağlantı Şekli<br>Connection Type        | Crimp Bağlantı<br>Crimp Connection | 24-04210-200-03                   |        |   |  |
|                                    |   | Gövde Malzemesi<br>Housing Material      | PC %20 Fiber Glass                 | Kutu Adedi<br>Pack. Unit          | 10     |   |  |
|                                    |   | Uygun Gövde<br>Housing Size              | 10                                 | Ağırlık<br>Weight                 | 55 Gr. |   |  |



| 72x10A                             |   | Çekirdekler<br>Inserts                   |                                    | Yüksek Yoğunluklu<br>High Density |        |   |  |
|------------------------------------|---|--|------------------------------------|-----------------------------------|--------|---|--|
| Crimp Bağlantı<br>Crimp Connection |   | Teknik Bilgiler<br>Technical Information |                                    | Ürün Kodu<br>Reference No         |        | Ölçüler<br>Dimensions   |  |
| Fiş<br>Male                        |  | Kontak Sayısı<br>Number of Poles         | 72                                 | 24-07210-100-03                   |        |  <p><b>Kontak Düzenlemesi</b><br/>(Sonlandırma tarafından görünüm)<br/>Contact Arrangement<br/>(view from termination side)</p>  <p>M F</p>  |  |
|                                    |   | Amper<br>Ampere                          | 10A                                | Kutu Adedi<br>Pack. Unit          | 10     |   |  |
|                                    |   | Voltaj<br>Voltage                        | 250V                               | Ağırlık<br>Weight                 | 59 Gr. |   |  |
| Priz<br>Female                     |  | Bağlantı Şekli<br>Connection Type        | Crimp Bağlantı<br>Crimp Connection | 24-07210-200-03                   |        |   |  |
|                                    |   | Gövde Malzemesi<br>Housing Material      | PC %20 Fiber Glass                 | Kutu Adedi<br>Pack. Unit          | 10     |   |  |
|                                    |   | Uygun Gövde<br>Housing Size              | 16                                 | Ağırlık<br>Weight                 | 66 Gr. |   |  |


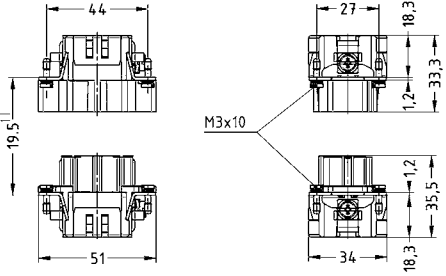

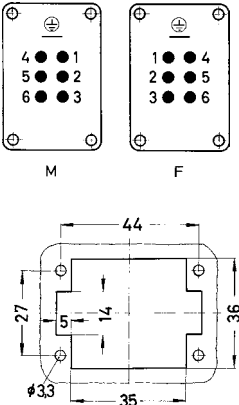
| 108x10A                            |  | Çekirdekler<br>Inserts                   |                                    | Yüksek Yoğunluklu<br>High Density |        |   |  |
|------------------------------------|--|--|------------------------------------|-----------------------------------|--------|---|--|
| Crimp Bağlantı<br>Crimp Connection |  | Teknik Bilgiler<br>Technical Information |                                    | Ürün Kodu<br>Reference No         |        | Ölçüler<br>Dimensions   |  |
| Fiş<br>Male                        |   | Kontak Sayısı<br>Number of Poles         | 108                                | 24-10810-100-03                   |        |  <p><b>Kontak Düzenlemesi<br/>(Sonlandırma tarafından görünüm)</b><br/>Contact Arrangement<br/>(view from termination side)</p>  |  |
|                                    |  | Amper<br>Ampere                          | 10A                                | Kutu Adedi<br>Pack. Unit          | 10     |   |  |
|                                    |  | Voltaj<br>Voltage                        | 250V                               | Ağırlık<br>Weight                 | 80 Gr. |   |  |
| Priz<br>Female                     |  | Bağlantı Şekli<br>Connection Type        | Crimp Bağlantı<br>Crimp Connection | 24-10810-200-03                   |        |   |  |
|                                    |  | Gövde Malzemesi<br>Housing Material      | PC %20 Fiber Glass                 | Kutu Adedi<br>Pack. Unit          | 10     |   |  |
|                                    |  | Uygun Gövde<br>Housing Size              | 24                                 | Ağırlık<br>Weight                 | 92 Gr. |   |  |


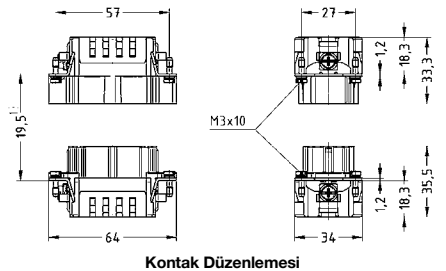

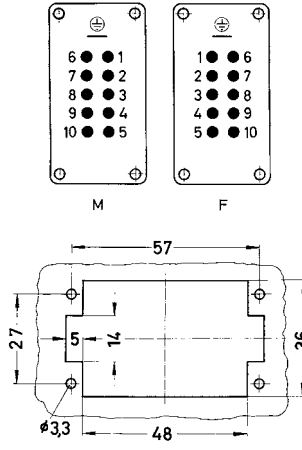
| 144x10A                            |   | Çekirdekler<br>Inserts                   |                                    | Yüksek Yoğunluklu<br>High Density                    |        |  |  |
|------------------------------------|---|--|------------------------------------|--|--------|--|--|
| Crimp Bağlantı<br>Crimp Connection |   | Teknik Bilgiler<br>Technical Information |                                    | Ürün Kodu<br>Reference No                            |        | Ölçüler<br>Dimensions  |  |
| Fiş<br>Male                        |  | Kontak Sayısı<br>Number of Poles         | 144                                | 1-72<br>24-07210-100-03<br>73-144<br>24-07210-110-03 |        |  <p><b>Kontak Düzenlemesi<br/>(Sonlandırma tarafından görünüm)</b><br/>Contact Arrangement<br/>(view from termination side)</p>  |  |
|                                    |   | Amper<br>Ampere                          | 10A                                | Kutu Adedi<br>Pack. Unit                             | 10     |  |  |
|                                    |   | Voltaj<br>Voltage                        | 250V                               | Ağırlık<br>Weight                                    | 59 Gr. |  |  |
| Priz<br>Female                     |  | Bağlantı Şekli<br>Connection Type        | Crimp Bağlantı<br>Crimp Connection | 1-72<br>24-07210-200-03<br>73-144<br>24-07210-210-03 |        |   |  |
|                                    |   | Gövde Malzemesi<br>Housing Material      | PC %20 Fiber Glass                 | Kutu Adedi<br>Pack. Unit                             | 10     |  |  |
|                                    |   | Uygun Gövde<br>Housing Size              | 32                                 | Ağırlık<br>Weight                                    | 66 Gr. |  |  |


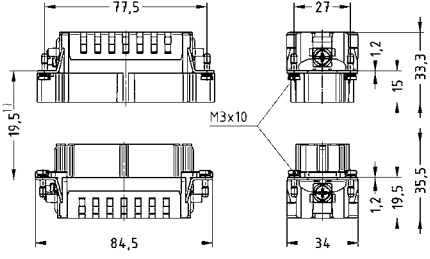
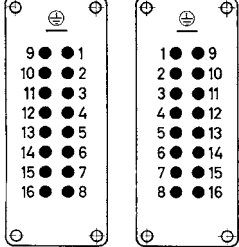
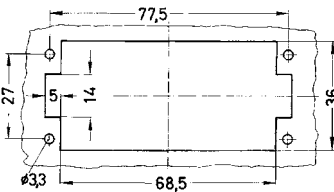


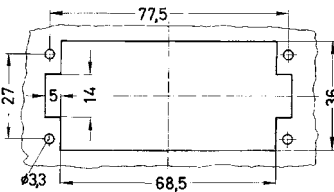
| 216x10A                            |   | Çekirdekler<br>Inserts                   |                                    | Yüksek Yoğunluklu<br>High Density                      |   |  |  |  |
|------------------------------------|---|--|------------------------------------|--|---|--|--|--|
| Crimp Bağlantı<br>Crimp Connection |   | Teknik Bilgiler<br>Technical Information |                                    | Ürün Kodu<br>Reference No                              |   | Ölçüler<br>Dimensions  |  |  |
| Fiş<br>Male                        |  | Kontak Sayısı<br>Number of Poles         | 216                                | 1-108<br>24-10810-100-03<br>109-216<br>24-10810-110-03 |  |  |  |  |
|                                    |   | Amper<br>Ampere                          | 10A                                | Kutu Adedi<br>Pack. Unit                               | 10  |  |  |  |
|                                    |   | Voltaj<br>Voltage                        | 250V                               | Ağırlık<br>Weight                                      | 80x2 Gr.  |  |  |  |
| Priz<br>Female                     |  | Bağlantı Şekli<br>Connection Type        | Crimp Bağlantı<br>Crimp Connection | 1-108<br>24-10810-200-03<br>109-216<br>24-10810-210-03 |  |  |  |  |
|                                    |   | Gövde Malzemesi<br>Housing Material      | PC %20 Fiber Glass                 | Kutu Adedi<br>Pack. Unit                               | 10  |  |  |  |
|                                    |   | Uygun Gövde<br>Housing Size              | 48                                 | Ağırlık<br>Weight                                      | 92x2 Gr.  |  |  |  |


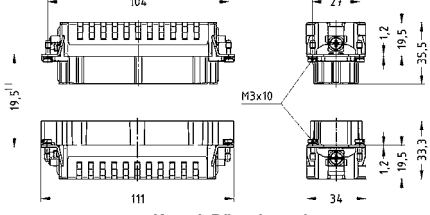

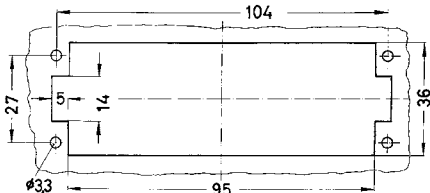


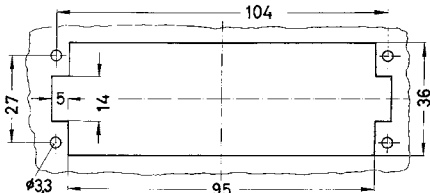
| El Aletleri<br>Hand Tools   |                                 |   |
|---|---------------------------------|---|
| Ürün Kodu<br>Reference No   | Ürün Adı<br>Product Description |   |
|  | CSP001                          | Sıkma Pensesi / Crimping Tool (0.5/4mm <sup>2</sup> ) |
|  | CSA001                          | Sökme Aparatı / Contact Removal Tool (10A)            |


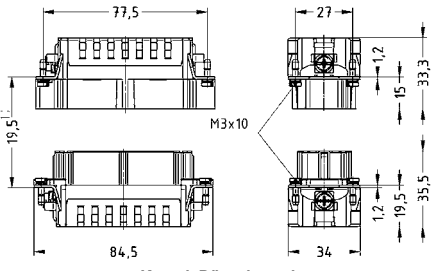
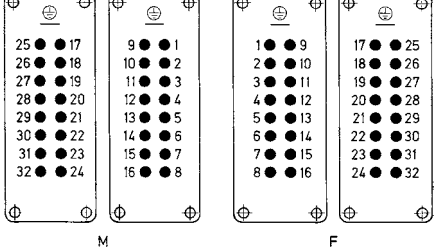

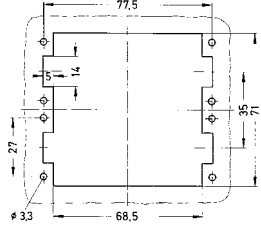
| 10A / 250V Kontaklar<br>10A / 250V Contacts   |                                 |  |
|---|---------------------------------|--|
| Ürün Kodu<br>Reference No   | Ürün Adı<br>Product Description |  |
|  | C10M0.37                        | Fiş Kontak (0.37 mm <sup>2</sup> ) / Male Insert Contac (0.37 mm <sup>2</sup> )    |
|   | C10M0.50                        | Fiş Kontak (0.50 mm <sup>2</sup> ) / Male Insert Contac (0.50 mm <sup>2</sup> )    |
|   | C10M0.75                        | Fiş Kontak (0.75 mm <sup>2</sup> ) / Male Insert Contac (0.75 mm <sup>2</sup> )    |
|   | C10M1.00                        | Fiş Kontak (1.00 mm <sup>2</sup> ) / Male Insert Contac (1.00 mm <sup>2</sup> )    |
|   | C10M1.50                        | Fiş Kontak (1.50 mm <sup>2</sup> ) / Male Insert Contac (1.50 mm <sup>2</sup> )    |
|   | C10M2.50                        | Fiş Kontak (2.50 mm <sup>2</sup> ) / Male Insert Contac (2.50 mm <sup>2</sup> )    |
|  | C10F0.37                        | Priz Kontak (0.37 mm <sup>2</sup> ) / Female Insert Contac (0.37 mm <sup>2</sup> ) |
|   | C10F0.50                        | Priz Kontak (0.50 mm <sup>2</sup> ) / Female Insert Contac (0.50 mm <sup>2</sup> ) |
|   | C10F0.75                        | Priz Kontak (0.75 mm <sup>2</sup> ) / Female Insert Contac (0.75 mm <sup>2</sup> ) |
|   | C10F1.00                        | Priz Kontak (1.00 mm <sup>2</sup> ) / Female Insert Contac (1.00 mm <sup>2</sup> ) |
|   | C10F1.50                        | Priz Kontak (1.50 mm <sup>2</sup> ) / Female Insert Contac (1.50 mm <sup>2</sup> ) |
|   | C10F2.50                        | Priz Kontak (2.50 mm <sup>2</sup> ) / Female Insert Contac (2.50 mm <sup>2</sup> ) |


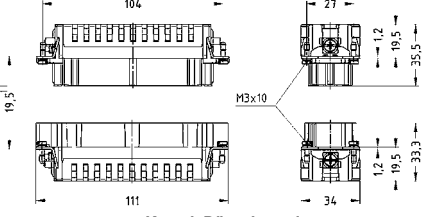


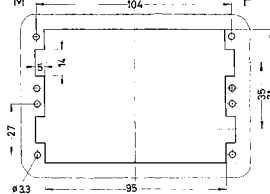
| 6x16A                              |   | Çekirdekler<br>Inserts                   |                                    |                           |        |  |  |
|------------------------------------|---|--|------------------------------------|---------------------------|--------|--|--|
| Crimp Bağlantı<br>Crimp Connection |   | Teknik Bilgiler<br>Technical Information |                                    | Ürün Kodu<br>Reference No |        | Ölçüler<br>Dimensions  |  |
| Fiş<br>Male                        |  | Kontak Sayısı<br>Number of Poles         | 6                                  | 24-00616-100-03           |        |   | Kontakt Düzenlemesi<br>(Sonlandırma tarafından görünüm)<br>Contact Arrangement<br>(view from termination side) |
|                                    |   | Amper<br>Ampere                          | 16A                                | Kutu Adedi<br>Pack. Unit  | 10     |  |  |
|                                    |   | Voltaj<br>Voltage                        | 500V                               | Ağırlık<br>Weight         | 36 Gr. |  |  |
| Priz<br>Female                     |  | Bağlantı Şekli<br>Connection Type        | Crimp Bağlantı<br>Crimp Connection | 24-00616-200-03           |        |  |  |
|                                    |   | Gövde Malzemesi<br>Housing Material      | PC %20 Fiber Glass                 | Kutu Adedi<br>Pack. Unit  | 10     |  |  |
|                                    |   | Uygun Gövde<br>Housing Size              | 6                                  | Ağırlık<br>Weight         | 39 Gr. |  |  |


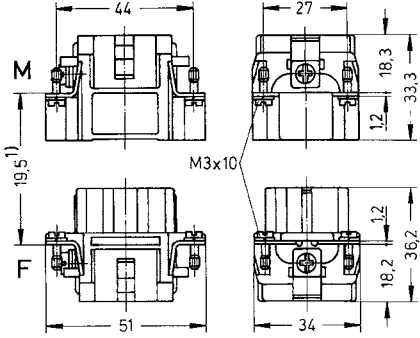
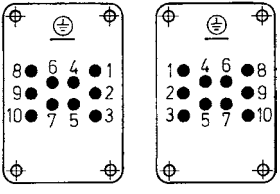

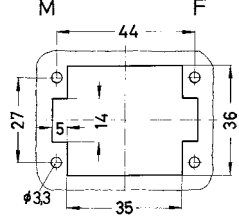
| 10x16A                             |   | Çekirdekler<br>Inserts                   |                                    |                           |        |   |  |
|------------------------------------|---|--|------------------------------------|---------------------------|--------|---|--|
| Crimp Bağlantı<br>Crimp Connection |   | Teknik Bilgiler<br>Technical Information |                                    | Ürün Kodu<br>Reference No |        | Ölçüler<br>Dimensions   |  |
| Fiş<br>Male                        |  | Kontak Sayısı<br>Number of Poles         | 10                                 | 24-01016-100-03           |        |  | Kontakt Düzenlemesi<br>(Sonlandırma tarafından görünüm)<br>Contact Arrangement<br>(view from termination side) |
|                                    |   | Amper<br>Ampere                          | 16A                                | Kutu Adedi<br>Pack. Unit  | 10     |   |  |
|                                    |   | Voltaj<br>Voltage                        | 500V                               | Ağırlık<br>Weight         | 44 Gr. |   |  |
| Priz<br>Female                     |  | Bağlantı Şekli<br>Connection Type        | Crimp Bağlantı<br>Crimp Connection | 24-01016-200-03           |        |  |  |
|                                    |   | Gövde Malzemesi<br>Housing Material      | PC %20 Fiber Glass                 | Kutu Adedi<br>Pack. Unit  | 10     |   |  |
|                                    |   | Uygun Gövde<br>Housing Size              | 10                                 | Ağırlık<br>Weight         | 45 Gr. |   |  |


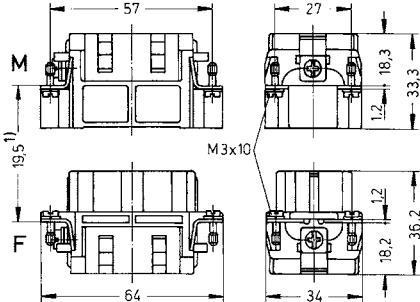
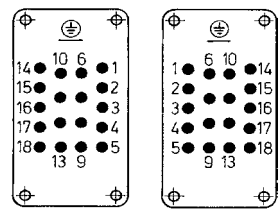

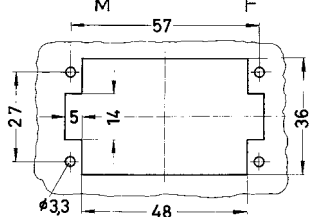
| 16x16A                             |   | Çekirdekler<br>Inserts                   |                                    |                           |        |  |  |
|------------------------------------|---|--|------------------------------------|---------------------------|--------|--|--|
| Crimp Bağlantı<br>Crimp Connection |   | Teknik Bilgiler<br>Technical Information |                                    | Ürün Kodu<br>Reference No |        | Ölçüler<br>Dimensions  |  |
| Fiş<br>Male                        |  | Kontak Sayısı<br>Number of Poles         | 16                                 | 24-01616-100-03           |        |  <p><b>Kontak Düzenlemesi</b><br/>(Sonlandırma tarafından görünüm)<br/>Contact Arrangement<br/>(view from termination side)</p>  <p>M F</p>  |  |
|                                    |   | Amper<br>Ampere                          | 16A                                | Kutu Adedi<br>Pack. Unit  | 10     |  |  |
|                                    |   | Voltaaj<br>Voltage                       | 500V                               | Ağırlık<br>Weight         | 50 Gr. |  |  |
| Priz<br>Female                     |  | Bağlantı Şekli<br>Connection Type        | Crimp Bağlantı<br>Crimp Connection | 24-01616-200-03           |        |  <p>M F</p>   |  |
|                                    |   | Gövde Malzemesi<br>Housing Material      | PC %20 Fiber Glass                 | Kutu Adedi<br>Pack. Unit  | 10     |  |  |
|                                    |   | Uygun Gövde<br>Housing Size              | 16                                 | Ağırlık<br>Weight         | 58 Gr. |  |  |


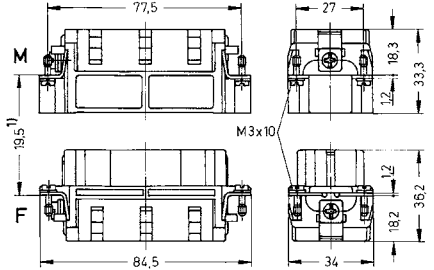
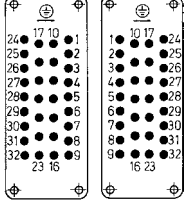
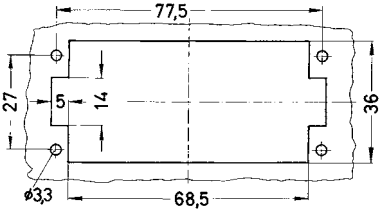

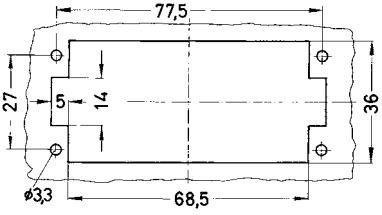
| 24x16A                             |   | Çekirdekler<br>Inserts                   |                                    |                           |        |   |  |
|------------------------------------|---|--|------------------------------------|---------------------------|--------|---|--|
| Crimp Bağlantı<br>Crimp Connection |   | Teknik Bilgiler<br>Technical Information |                                    | Ürün Kodu<br>Reference No |        | Ölçüler<br>Dimensions   |  |
| Fiş<br>Male                        |  | Kontak Sayısı<br>Number of Poles         | 24                                 | 24-02416-100-03           |        |  <p><b>Kontak Düzenlemesi</b><br/>(Sonlandırma tarafından görünüm)<br/>Contact Arrangement<br/>(view from termination side)</p>  <p>M F</p>  |  |
|                                    |   | Amper<br>Ampere                          | 16A                                | Kutu Adedi<br>Pack. Unit  | 10     |   |  |
|                                    |   | Voltaaj<br>Voltage                       | 500V                               | Ağırlık<br>Weight         | 70 Gr. |   |  |
| Priz<br>Female                     |  | Bağlantı Şekli<br>Connection Type        | Crimp Bağlantı<br>Crimp Connection | 24-02416-200-03           |        |  <p>M F</p>   |  |
|                                    |   | Gövde Malzemesi<br>Housing Material      | PC %20 Fiber Glass                 | Kutu Adedi<br>Pack. Unit  | 10     |   |  |
|                                    |   | Uygun Gövde<br>Housing Size              | 24                                 | Ağırlık<br>Weight         | 85 Gr. |   |  |


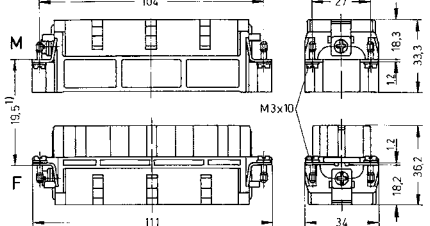

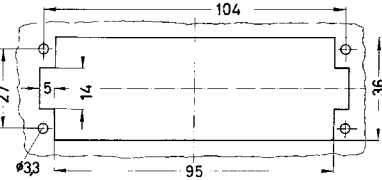

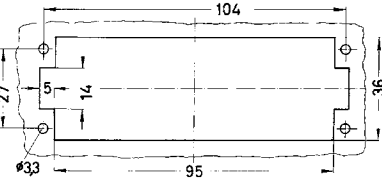
| 32x16A                             |  | Çekirdekler<br>Inserts                   |                                    |   |          |  |  |
|------------------------------------|--|--|------------------------------------|---|----------|--|--|
| Crimp Bağlantı<br>Crimp Connection |  | Teknik Bilgiler<br>Technical Information |                                    | Ürün Kodu<br>Reference No                           |          | Ölçüler<br>Dimensions  |  |
| Fiş<br>Male                        |   | Kontak Sayısı<br>Number of Poles         | 32                                 | 1-16<br>24-01616-100-03<br>17-32<br>24-01616-110-03 |          |  <p><b>Kontak Düzenlemesi<br/>(Sonlandırma tarafından görünüm)<br/>Contact Arrangement<br/>(view from termination side)</b></p>  |  |
|                                    |  | Amper<br>Ampere                          | 16A                                | Kutu Adedi<br>Pack. Unit                            | 10       |  |  |
|                                    |  | Voltaj<br>Voltage                        | 500V                               | Ağırlık<br>Weight                                   | 50x2 Gr. |  |  |
| Priz<br>Female                     |  | Bağlantı Şekli<br>Connection Type        | Crimp Bağlantı<br>Crimp Connection | 1-16<br>24-01616-200-03<br>17-32<br>24-01616-210-03 |          |    |  |
|                                    |  | Gövde Malzemesi<br>Housing Material      | PC %20 Fiber Glass                 | Kutu Adedi<br>Pack. Unit                            | 10       |  |  |
|                                    |  | Uygun Gövde<br>Housing Size              | 32                                 | Ağırlık<br>Weight                                   | 58x2 Gr. |  |  |


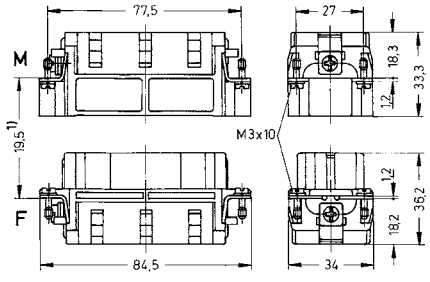
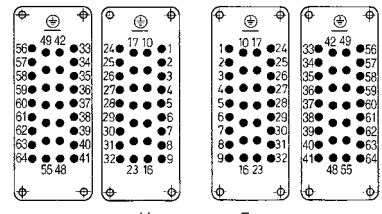

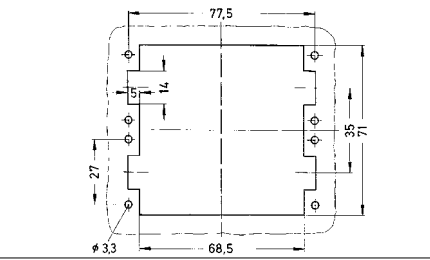
| 48x16A                             |   | Çekirdekler<br>Inserts                   |                                    |   |          |  |  |
|------------------------------------|---|--|------------------------------------|---|----------|--|--|
| Crimp Bağlantı<br>Crimp Connection |   | Teknik Bilgiler<br>Technical Information |                                    | Ürün Kodu<br>Reference No                           |          | Ölçüler<br>Dimensions  |  |
| Fiş<br>Male                        |  | Kontak Sayısı<br>Number of Poles         | 48                                 | 1-24<br>24-02416-100-03<br>25-48<br>24-02416-110-03 |          |  <p><b>Kontak Düzenlemesi<br/>(Sonlandırma tarafından görünüm)<br/>Contact Arrangement<br/>(view from termination side)</b></p>  |  |
|                                    |   | Amper<br>Ampere                          | 16A                                | Kutu Adedi<br>Pack. Unit                            | 10       |  |  |
|                                    |   | Voltaj<br>Voltage                        | 500V                               | Ağırlık<br>Weight                                   | 70x2 Gr. |  |  |
| Priz<br>Female                     |  | Bağlantı Şekli<br>Connection Type        | Crimp Bağlantı<br>Crimp Connection | 1-24<br>24-02416-200-03<br>25-48<br>24-02416-210-03 |          |   |  |
|                                    |   | Gövde Malzemesi<br>Housing Material      | PC %20 Fiber Glass                 | Kutu Adedi<br>Pack. Unit                            | 10       |  |  |
|                                    |   | Uygun Gövde<br>Housing Size              | 48                                 | Ağırlık<br>Weight                                   | 85x2 Gr. |  |  |


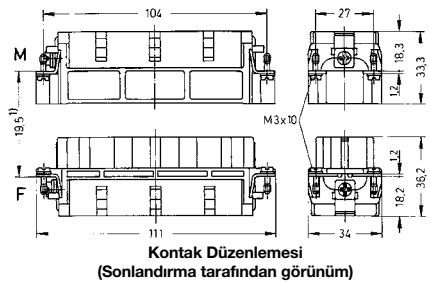
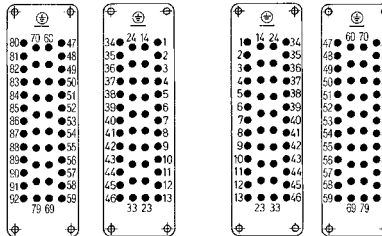

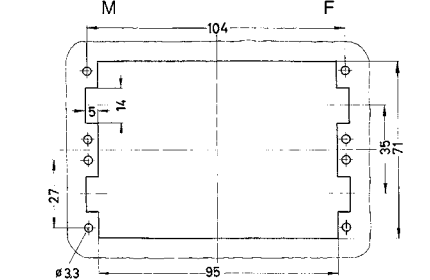
| 10x16A                             |  | Çekirdekler<br>Inserts                   |                                    | Yüksek Yoğunluklu<br>High Density |        |  |  |
|------------------------------------|--|--|------------------------------------|-----------------------------------|--------|--|--|
| Crimp Bağlantı<br>Crimp Connection |  | Teknik Bilgiler<br>Technical Information |                                    | Ürün Kodu<br>Reference No         |        | Ölçüler<br>Dimensions  |  |
| Fiş<br>Male                        |   | Kontak Sayısı<br>Number of Poles         | 10                                 | 24-01016-101-03                   |        |  <p><b>Kontak Düzenlemesi<br/>(Sonlandırma tarafından görünüm)</b><br/>Contact Arrangement<br/>(view from termination side)</p>  |  |
|                                    |  | Amper<br>Ampere                          | 16A                                | Kutu Adedi<br>Pack. Unit          | 10     |  |  |
|                                    |  | Voltaaj<br>Voltage                       | 500V                               | Ağırlık<br>Weight                 | 38 Gr. |  |  |
| Priz<br>Female                     |  | Bağlantı Şekli<br>Connection Type        | Crimp Bağlantı<br>Crimp Connection | 24-01016-201-03                   |        |    |  |
|                                    |  | Gövde Malzemesi<br>Housing Material      | PC %20 Fiber Glass                 | Kutu Adedi<br>Pack. Unit          | 10     |  |  |
|                                    |  | Uygun Gövde<br>Housing Size              | 6                                  | Ağırlık<br>Weight                 | 40 Gr. |  |  |


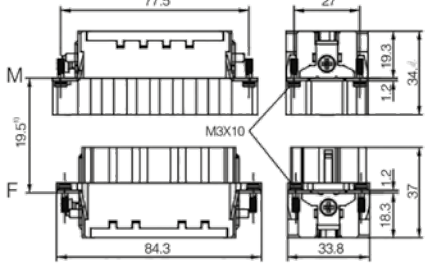


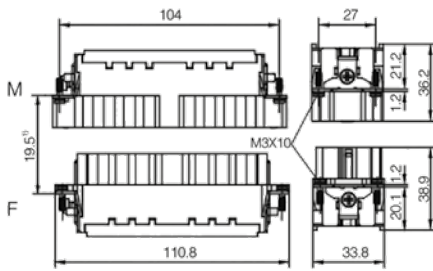
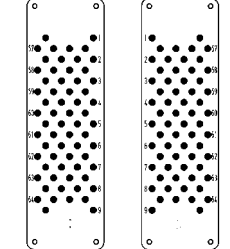
| 18x16A                             |   | Çekirdekler<br>Inserts                   |                                    | Yüksek Yoğunluklu<br>High Density |        |  |  |
|------------------------------------|---|--|------------------------------------|-----------------------------------|--------|--|--|
| Crimp Bağlantı<br>Crimp Connection |   | Teknik Bilgiler<br>Technical Information |                                    | Ürün Kodu<br>Reference No         |        | Ölçüler<br>Dimensions  |  |
| Fiş<br>Male                        |  | Kontak Sayısı<br>Number of Poles         | 18                                 | 24-01816-100-03                   |        |  <p><b>Kontak Düzenlemesi<br/>(Sonlandırma tarafından görünüm)</b><br/>Contact Arrangement<br/>(view from termination side)</p>  |  |
|                                    |   | Amper<br>Ampere                          | 16A                                | Kutu Adedi<br>Pack. Unit          | 10     |  |  |
|                                    |   | Voltaaj<br>Voltage                       | 500V                               | Ağırlık<br>Weight                 | 51 Gr. |  |  |
| Priz<br>Female                     |  | Bağlantı Şekli<br>Connection Type        | Crimp Bağlantı<br>Crimp Connection | 24-01816-200-03                   |        |   |  |
|                                    |   | Gövde Malzemesi<br>Housing Material      | PC %20 Fiber Glass                 | Kutu Adedi<br>Pack. Unit          | 10     |  |  |
|                                    |   | Uygun Gövde<br>Housing Size              | 10                                 | Ağırlık<br>Weight                 | 55 Gr. |  |  |


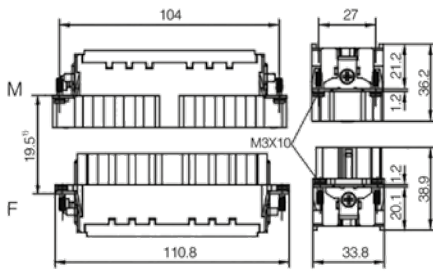
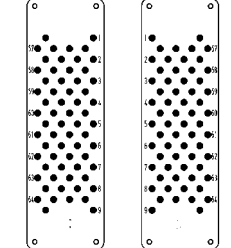

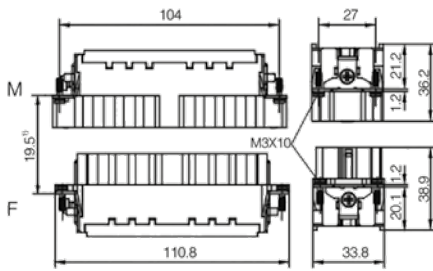
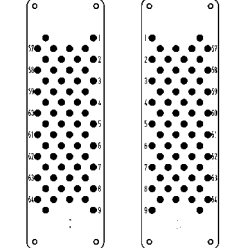
| 32x16A                             |   | Çekirdekler<br>Inserts                   |                                    | Yüksek Yoğunluklu<br>High Density |        |  |  |
|------------------------------------|---|--|------------------------------------|-----------------------------------|--------|--|--|
| Crimp Bağlantı<br>Crimp Connection |   | Teknik Bilgiler<br>Technical Information |                                    | Ürün Kodu<br>Reference No         |        | Ölçüler<br>Dimensions  |  |
| Fiş<br>Male                        |  | Kontak Sayısı<br>Number of Poles         | 32                                 | 24-03216-100-03                   |        |  <p><b>Kontak Düzenlemesi</b><br/>(Sonlandırma tarafından görünüm)<br/>Contact Arrangement<br/>(view from termination side)</p>  <p>M F</p>  |  |
|                                    |   | Amper<br>Ampere                          | 16A                                | Kutu Adedi<br>Pack. Unit          | 10     |  |  |
|                                    |   | Voltaj<br>Voltage                        | 500V                               | Ağırlık<br>Weight                 | 60 Gr. |  |  |
| Priz<br>Female                     |  | Bağlantı Şekli<br>Connection Type        | Crimp Bağlantı<br>Crimp Connection | 24-03216-200-03                   |        |    |  |
|                                    |   | Gövde Malzemesi<br>Housing Material      | PC %20 Fiber Glass                 | Kutu Adedi<br>Pack. Unit          | 10     |  |  |
|                                    |   | Uygun Gövde<br>Housing Size              | 16                                 | Ağırlık<br>Weight                 | 66 Gr. |  |  |

| 46x16A                             |   | Çekirdekler<br>Inserts                   |                                    | Yüksek Yoğunluklu<br>High Density |        |   |  |
|------------------------------------|---|--|------------------------------------|-----------------------------------|--------|---|--|
| Crimp Bağlantı<br>Crimp Connection |   | Teknik Bilgiler<br>Technical Information |                                    | Ürün Kodu<br>Reference No         |        | Ölçüler<br>Dimensions   |  |
| Fiş<br>Male                        |  | Kontak Sayısı<br>Number of Poles         | 46                                 | 24-04616-100-03                   |        |  <p><b>Kontak Düzenlemesi</b><br/>(Sonlandırma tarafından görünüm)<br/>Contact Arrangement<br/>(view from termination side)</p>  <p>M F</p>  |  |
|                                    |   | Amper<br>Ampere                          | 16A                                | Kutu Adedi<br>Pack. Unit          | 10     |   |  |
|                                    |   | Voltaj<br>Voltage                        | 500V                               | Ağırlık<br>Weight                 | 74 Gr. |   |  |
| Priz<br>Female                     |  | Bağlantı Şekli<br>Connection Type        | Crimp Bağlantı<br>Crimp Connection | 24-04616-200-03                   |        |    |  |
|                                    |   | Gövde Malzemesi<br>Housing Material      | PC %20 Fiber Glass                 | Kutu Adedi<br>Pack. Unit          | 10     |   |  |
|                                    |   | Uygun Gövde<br>Housing Size              | 24                                 | Ağırlık<br>Weight                 | 86 Gr. |   |  |



| 64x16A                             |   | Çekirdekler<br>Inserts                   |                                    | Yüksek Yoğunluklu<br>High Density                   |                          |                       |  |          |
|------------------------------------|---|--|------------------------------------|---|--------------------------|-----------------------|--|----------|
| Crimp Bağlantı<br>Crimp Connection |   | Teknik Bilgiler<br>Technical Information |                                    | Ürün Kodu<br>Reference No                           |                          | Ölçüler<br>Dimensions |  |          |
| Fiş<br>Male                        |  | Kontak Sayısı<br>Number of Poles         | 64                                 | 1-32<br>24-03216-100-03<br>33-64<br>24-03216-110-03 | Kutu Adedi<br>Pack. Unit | 10                    |  <p><b>Kontak Düzenlemesi</b><br/>(Sonlandırma tarafından görünüm)<br/>Contact Arrangement<br/>(view from termination side)</p>  |          |
|                                    |   | Amper<br>Ampere                          | 16A                                |   |                          |                       |  |          |
|                                    |   | Voltaj<br>Voltage                        | 500V                               | Ağırlık<br>Weight                                   |                          |                       |  | 60x2 Gr. |
| Priz<br>Female                     |  | Bağlantı Şekli<br>Connection Type        | Crimp Bağlantı<br>Crimp Connection | 1-32<br>24-03216-200-03<br>33-64<br>24-03216-210-03 | Kutu Adedi<br>Pack. Unit | 10                    |    |          |
|                                    |   | Gövde Malzemesi<br>Housing Material      | PC %20 Fiber Glass                 | Ağırlık<br>Weight                                   |                          |                       |  | 66x2 Gr. |
|                                    |   | Uygun Gövde<br>Housing Size              | 32                                 |   |                          |                       |  |          |

| 92x16A                             |   | Çekirdekler<br>Inserts                   |                                    | Yüksek Yoğunluklu<br>High Density                   |                          |                       |  |          |
|------------------------------------|---|--|------------------------------------|---|--------------------------|-----------------------|--|----------|
| Crimp Bağlantı<br>Crimp Connection |   | Teknik Bilgiler<br>Technical Information |                                    | Ürün Kodu<br>Reference No                           |                          | Ölçüler<br>Dimensions |  |          |
| Fiş<br>Male                        |  | Kontak Sayısı<br>Number of Poles         | 92                                 | 1-46<br>24-04616-100-03<br>47-92<br>24-04616-110-03 | Kutu Adedi<br>Pack. Unit | 10                    |  <p><b>Kontak Düzenlemesi</b><br/>(Sonlandırma tarafından görünüm)<br/>Contact Arrangement<br/>(view from termination side)</p>  |          |
|                                    |   | Amper<br>Ampere                          | 16A                                |   |                          |                       |  |          |
|                                    |   | Voltaj<br>Voltage                        | 500V                               | Ağırlık<br>Weight                                   |                          |                       |  | 74x2 Gr. |
| Priz<br>Female                     |  | Bağlantı Şekli<br>Connection Type        | Crimp Bağlantı<br>Crimp Connection | 1-46<br>24-04616-200-03<br>47-92<br>24-04616-210-03 | Kutu Adedi<br>Pack. Unit | 10                    |   |          |
|                                    |   | Gövde Malzemesi<br>Housing Material      | PC %20 Fiber Glass                 | Ağırlık<br>Weight                                   |                          |                       |  | 86x2 Gr. |
|                                    |   | Uygun Gövde<br>Housing Size              | 48                                 |   |                          |                       |  |          |



| 40x16A                             |  | Çekirdekler<br>Inserts                   |                                    | Yüksek Yoğunluklu<br>High Density |        |   |  |
|------------------------------------|--|--|------------------------------------|-----------------------------------|--------|---|--|
| Crimp Bağlantı<br>Crimp Connection |  | Teknik Bilgiler<br>Technical Information |                                    | Ürün Kodu<br>Reference No         |        | Ölçüler<br>Dimensions   |  |
| Fiş<br>Male                        |   | Kontakt Sayısı<br>Number of Poles        | 40                                 | 24-04016-100-03                   |        |  <p><b>Kontakt Düzenlemesi</b><br/>(Sonlandırma tarafından görünüm)<br/>Contact Arrangement<br/>(view from termination side)</p>      |  |
|                                    |  | Amper<br>Ampere                          | 16A                                | Kutu Adedi<br>Pack. Unit          | 10     |   |  |
|                                    |  | Voltaj<br>Voltage                        | 500V                               | Ağırlık<br>Weight                 | 62 Gr. |   |  |
| Priz<br>Female                     |  | Bağlantı Şekli<br>Connection Type        | Crimp Bağlantı<br>Crimp Connection | 24-04016-200-03                   |        |  <p><b>Kontakt Düzenlemesi</b><br/>(Sonlandırma tarafından görünüm)<br/>Contact Arrangement<br/>(view from termination side)</p>  |  |
|                                    |  | Gövde Malzemesi<br>Housing Material      | PC %20 Fiber Glass                 | Kutu Adedi<br>Pack. Unit          | 10     |   |  |
|                                    |  | Uygun Gövde<br>Housing Size              | 16                                 | Ağırlık<br>Weight                 | 68 Gr. |   |  |

| 64x16A                             |   | Çekirdekler<br>Inserts                   |                                    | Yüksek Yoğunluklu<br>High Density |        |   |  |
|------------------------------------|---|--|------------------------------------|-----------------------------------|--------|---|--|
| Crimp Bağlantı<br>Crimp Connection |   | Teknik Bilgiler<br>Technical Information |                                    | Ürün Kodu<br>Reference No         |        | Ölçüler<br>Dimensions   |  |
| Fiş<br>Male                        |  | Kontakt Sayısı<br>Number of Poles        | 64                                 | 24-06416-100-03                   |        |  <p><b>Kontakt Düzenlemesi</b><br/>(Sonlandırma tarafından görünüm)<br/>Contact Arrangement<br/>(view from termination side)</p>  |  |
|                                    |   | Amper<br>Ampere                          | 16A                                | Kutu Adedi<br>Pack. Unit          | 10     |   |  |
|                                    |   | Voltaj<br>Voltage                        | 500V                               | Ağırlık<br>Weight                 | 78 Gr. |   |  |
| Priz<br>Female                     |  | Bağlantı Şekli<br>Connection Type        | Crimp Bağlantı<br>Crimp Connection | 24-06416-200-03                   |        |  <p><b>Kontakt Düzenlemesi</b><br/>(Sonlandırma tarafından görünüm)<br/>Contact Arrangement<br/>(view from termination side)</p>  |  |
|                                    |   | Gövde Malzemesi<br>Housing Material      | PC %20 Fiber Glass                 | Kutu Adedi<br>Pack. Unit          | 10     |   |  |
|                                    |   | Uygun Gövde<br>Housing Size              | 24                                 | Ağırlık<br>Weight                 | 89 Gr. |   |  |

**EI Aletleri**  
Hand Tools

| Ürün Kodu<br>Reference No   | Ürün Adı<br>Product Description                                 |
|---|---|
|  | CSP001<br>Sıkma Pensesi / Crimping Tool (0.5/4mm <sup>2</sup> ) |
|  | CSA002<br>Sökme Aparatı / Contact Removal Tool (16A)            |

**16A / 250V Kontaklar**  
16A / 250V Contacts

| Ürün Kodu<br>Reference No  | Ürün Adı<br>Product Description  |
|--|--|
|   | C16M0.37<br>Fiş Kontak (0.37 mm <sup>2</sup> ) / Male Insert Contac (0.37 mm <sup>2</sup> )    |
|  | C16M0.50<br>Fiş Kontak (0.50 mm <sup>2</sup> ) / Male Insert Contac (0.50 mm <sup>2</sup> )    |
|  | C16M0.75<br>Fiş Kontak (0.75 mm <sup>2</sup> ) / Male Insert Contac (0.75 mm <sup>2</sup> )    |
|  | C16M1.00<br>Fiş Kontak (1.00 mm <sup>2</sup> ) / Male Insert Contac (1.00 mm <sup>2</sup> )    |
|  | C16M1.50<br>Fiş Kontak (1.50 mm <sup>2</sup> ) / Male Insert Contac (1.50 mm <sup>2</sup> )    |
|  | C16M2.50<br>Fiş Kontak (2.50 mm <sup>2</sup> ) / Male Insert Contac (2.50 mm <sup>2</sup> )    |
|  | C16M4.00<br>Fiş Kontak (4.00 mm <sup>2</sup> ) / Male Insert Contac (4.00 mm <sup>2</sup> )    |
|  | C16F0.37<br>Priz Kontak (0.37 mm <sup>2</sup> ) / Female Insert Contac (0.37 mm <sup>2</sup> ) |
|  | C16F0.50<br>Priz Kontak (0.50 mm <sup>2</sup> ) / Female Insert Contac (0.50 mm <sup>2</sup> ) |
|  | C16F0.75<br>Priz Kontak (0.75 mm <sup>2</sup> ) / Female Insert Contac (0.75 mm <sup>2</sup> ) |
|  | C16F1.00<br>Priz Kontak (1.00 mm <sup>2</sup> ) / Female Insert Contac (1.00 mm <sup>2</sup> ) |
|  | C16F1.50<br>Priz Kontak (1.50 mm <sup>2</sup> ) / Female Insert Contac (1.50 mm <sup>2</sup> ) |
|  | C16F2.50<br>Priz Kontak (2.50 mm <sup>2</sup> ) / Female Insert Contac (2.50 mm <sup>2</sup> ) |
|  | C16F4.00<br>Priz Kontak (4.00 mm <sup>2</sup> ) / Female Insert Contac (4.00 mm <sup>2</sup> ) |

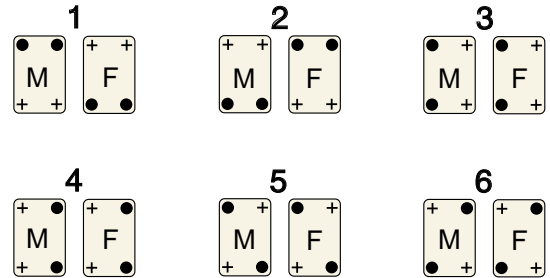
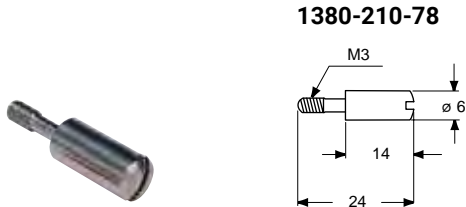


## KODLAMA PİMLERİ CODING PINS

| Erkek Kodlama Pimi (6)<br>Male Coding Pin (6) | Erkek Kodlama Pimi (16 - 72)<br>Male Coding Pin (16 - 72) | Dişi Kodlama Pimi (16 - 72)<br>Female Coding Pin (16 - 72) | Dişi Kodlama Pimi (72)<br>Female Coding Pin (72) |
|---|---|--|--|
|   |   |  |  |
| 1380-210-78                                   | 1380-205-78   | 1380-207-78  | 1380-215-78                                      |

### Erkek Kodlama Pimleri Male Coding Pims

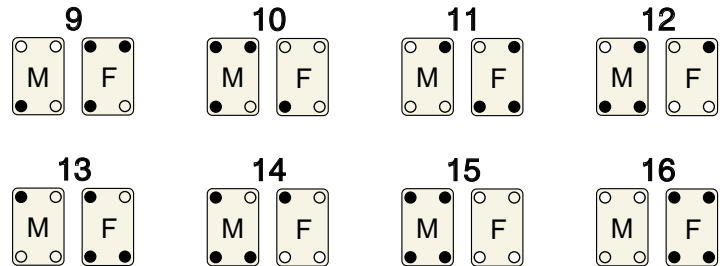
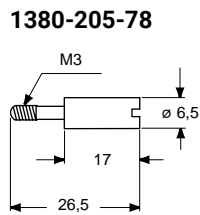
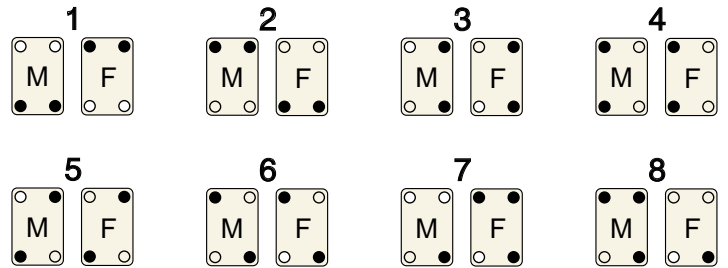
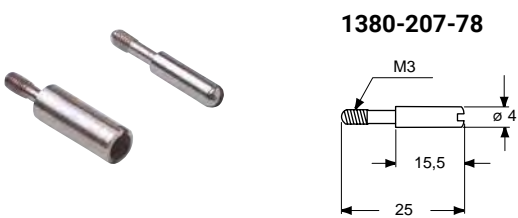
### 6'lı Kodlama Sistemi 6 Coding System



● = 1380-210-78

### Erkek - Dişi Kodlama Pimleri Male - Female Coding Pims

### 16'lı Kodlama Sistemi 16 Coding System

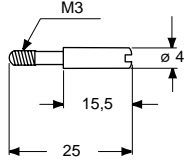


● = 1380-207-78  
○ = 1380-205-78

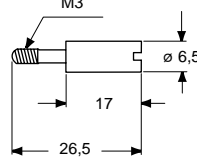
Erkek - Dişi Kodlama Pimleri  
Male - Female Coding Pins



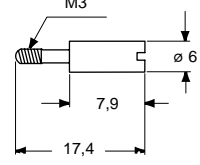
1380-207-78



1380-205-78



1380-215-78



72'li Kodlama Sistemi  
72 Coding System

|    |    |    |    |    |    |
|----|----|----|----|----|----|
| 1  | 2  | 3  | 4  | 5  | 6  |
| 7  | 8  | 9  | 10 | 11 | 12 |
| 13 | 14 | 15 | 16 | 17 | 18 |
| 19 | 20 | 21 | 22 | 23 | 24 |
| 25 | 26 | 27 | 28 | 29 | 30 |
| 31 | 32 | 33 | 34 | 35 | 36 |
| 37 | 38 | 39 | 40 | 41 | 42 |
| 43 | 44 | 45 | 46 | 47 | 48 |
| 49 | 50 | 51 | 52 | 53 | 54 |
| 55 | 56 | 57 | 58 | 59 | 60 |
| 61 | 62 | 63 | 64 | 65 | 66 |
| 67 | 68 | 69 | 70 | 71 | 72 |

- = Dişi Kodlama Pimi (1380-205-78) / Female coding pin (1380-205-78)
- = Erkek Kodlama Pimi (1380-207-78) / Male coding pin (1380-207-78)
- = Erkek Kodlama Pimi (1380-215-78) / Male coding pin (1380-215-78)

- M = Erkek Çekirdek / Male Insert
- F = Dişi Çekirdek / Female Insert




# MONTAJLI ÜRÜNLER

ASSEMBLED PRODUCTS










## MONTAJLI ÜRÜNLER ASSEMBLED PRODUCTS

| 4x10A (3P + E) 230-400V (PLASTİK GÖVDE / PLASTIC HOUSING)                           |  |  |   |
|---|--|--|---|
| Vidalı Bağlantı<br>Screw Connection   | Ürün Tanımı<br>Product Description   | Ürün Kodu<br>Reference No  | Montajlanan Ürünler<br>Assembled Parts  |
|    | <b>Fiş</b><br>Male<br><b>Arkadan kablo girişi çekirdek M25 kablo rakoru ile beraber</b><br>Back Entry Insert<br>With M25 cable gland               | <b>60410-100-01M25-PA</b><br><br>Kutu Adedi<br>Pack. Unit: 20<br>Ağırlık<br>Weight: 40 Gr. | 24-0410-150-01 Fiş Çekirdek Male Insert<br><br>24-0410-01-10M25 Fiş Gövde Hood For Male Insert.                                 |
|   | <b>Fiş</b><br>Male<br><b>Yandan kablo girişli çekirdek M25 kablo rakoru ile beraber</b><br>Side Entry Insert<br>With M25 cable gland               | <b>60410-100-01M25-P</b><br><br>Kutu Adedi<br>Pack. Unit: 20<br>Ağırlık<br>Weight: 40 Gr.  | 24-0410-100-01 Fiş Çekirdek Male Insert<br><br>24-0410-01-10M25 Fiş Gövde Hood For Male Insert                                  |
|   | <b>EĞİK Fiş</b><br>Angled Male<br><b>Arkadan kablo girişi çekirdek M25 kablo rakoru ile beraber</b><br>Back Entry Insert<br>With M25 cable gland   | <b>60410-200-01M25-PA</b><br><br>Kutu Adedi<br>Pack. Unit: 20<br>Ağırlık<br>Weight: 38 Gr. | 24-0410-150-01 Fiş Çekirdek Male Insert<br><br>24-0410-20-10M25 Eğik Fiş Gövde Housing For Male Insert (Angled)                 |
|   | <b>EĞİK Fiş</b><br>Angled Male<br><b>Yandan kablo girişli çekirdek M25 kablo rakoru ile beraber</b><br>Side Entry Insert<br>With M25 cable gland   | <b>60410-200-01M25-P</b><br><br>Kutu Adedi<br>Pack. Unit: 20<br>Ağırlık<br>Weight: 38 Gr.  | 24-0410-100-01 Fiş Çekirdek Male Insert<br><br>24-0410-20-10M25 Eğik Fiş Gövde Housing For Male Insert (Angled)                 |
|  | <b>UZATMA PRİZİ</b><br>Connector<br><b>Arkadan kablo girişi çekirdek M25 kablo rakoru ile beraber</b><br>Back Entry Insert<br>With M25 cable gland | <b>60410-301-01M25-PA</b><br><br>Kutu Adedi<br>Pack. Unit: 20<br>Ağırlık<br>Weight: 40 Gr. | 24-0410-250-01 Priz Çekirdek Female Insert<br><br>24-0410-30-10M25 Uzatma Priz Gövde Housing For Female Insert.                 |
|   | <b>UZATMA PRİZİ</b><br>Connector<br><b>Yandan kablo girişli çekirdek M25 kablo rakoru ile beraber</b><br>Side Entry Insert<br>With M25 cable gland | <b>60410-301-01M25-P</b><br><br>Kutu Adedi<br>Pack. Unit: 20<br>Ağırlık<br>Weight: 40 Gr.  | 24-0410-200-01 Priz Çekirdek Female Insert<br><br>24-0410-30-10M25 Uzatma Priz Gövde Housing For Female Insert                  |
|   | <b>MAKİNE PRİZİ</b><br>Panel Mount Socket<br><b>Arkadan kablo girişi çekirdek</b><br>Back Entry Insert   | <b>60410-400-01-PA</b><br><br>Kutu Adedi<br>Pack. Unit: 20<br>Ağırlık<br>Weight: 26 Gr.    | 24-0410-250-01 Priz Çekirdek Female Insert<br><br>24-0410-40-1000 Makine Priz Gövde Housing For Bulkhead Mounting.              |
|   | <b>MAKİNE PRİZİ</b><br>Panel Mount Socket<br><b>Yandan kablo girişli çekirdek</b><br>Side Entry Insert   | <b>60410-400-01-P</b><br><br>Kutu Adedi<br>Pack. Unit: 20<br>Ağırlık<br>Weight: 26 Gr.     | 24-0410-200-01 Priz Çekirdek Female Insert<br><br>24-0410-40-1000 Makine Priz Gövde Housing For Bulkhead Mounting               |
|  | <b>EĞİK MAKİNE PRİZİ</b><br>Panel Mount Socket (Angled)<br><b>Arkadan kablo girişli çekirdek</b><br>Back Entry Insert                              | <b>60410-800-01-PA</b><br><br>Kutu Adedi<br>Pack. Unit: 20<br>Ağırlık<br>Weight: 32 Gr.    | 24-0410-250-01 Priz Çekirdek Female Insert<br><br>24-0410-55-1000 Eğik Makine Priz Gövde Housing For Bulkhead Mounting (Angled) |
|   | <b>EĞİK MAKİNE PRİZİ</b><br>Panel Mount Socket (Angled)<br><b>Yandan kablo girişli çekirdek</b><br>Side Entry Insert                               | <b>60410-800-01-P</b><br><br>Kutu Adedi<br>Pack. Unit: 20<br>Ağırlık<br>Weight: 32 Gr.     | 24-0410-200-01 Priz Çekirdek Female Insert<br><br>24-0410-55-1000 Eğik Makine Priz Gövde Housing For Bulkhead Mounting (Angled) |

| 4x10A (3P + E) 230-400V (METAL GÖVDE / ALUMINUM HOUSING)   |   |                                    |                                 |                           |   |  |  |
|--|---|------------------------------------|---------------------------------|---------------------------|---|--|--|
| Vidalı Bağlantı<br>Screw Connection  |   | Ürün Tanımı<br>Product Description |                                 | Ürün Kodu<br>Reference No |   | Montajlanan Ürünler<br>Assembled Parts |  |
| <b>IP65</b><br>   | <b>Fiş</b><br>Male<br><br><b>Arkadan kablo giriшли çekirdek</b><br>Back Entry Insert                                      |                                    | <b>60410-100-01P11-A</b>        |                           | 24-0410-150-01 Fiş Çekirdek<br>Male Insert<br><br>24-0410-01-06P11 Fiş Gövde<br>Hood For Male Insert                                  |  |  |
|  | <b>Fiş</b><br>Male<br><br><b>Yandan kablo giriшли çekirdek</b><br>Side Entry Insert                                       |                                    | <b>60410-100-01P11</b>          |                           | 24-0410-100-01 Fiş Çekirdek<br>Male Insert<br><br>24-0410-01-06P11 Fiş Gövde<br>Hood For Male Insert                                  |  |  |
|  |   |                                    | <b>Kutu Adedi</b><br>Pack. Unit |                           | 20  |  |  |
|  |   |                                    | <b>Ağırlık</b><br>Weight        |                           | 43 Gr.  |  |  |
| <b>IP65</b><br>  | <b>EĞİK Fiş</b><br>Angled Male<br><br><b>Arkadan kablo giriшли çekirdek</b><br>Back Entry Insert                          |                                    | <b>60410-200-01P11-A</b>        |                           | 24-0410-150-01 Fiş Çekirdek<br>Male Insert<br><br>24-0410-20-06P11 Eğik Fiş Gövde<br>Housing For Male Insert (Angled).                |  |  |
|  | <b>EĞİK Fiş</b><br>Angled Male<br><br><b>Yandan kablo giriшли çekirdek</b><br>Side Entry Insert                           |                                    | <b>60410-200-01P11</b>          |                           | 24-0410-100-01 Fiş Çekirdek<br>Male Insert<br><br>24-0410-20-06P11 Eğik Fiş Gövde<br>Housing For Male Insert (Angled)                 |  |  |
|  |   |                                    | <b>Kutu Adedi</b><br>Pack. Unit |                           | 20  |  |  |
|  |   |                                    | <b>Ağırlık</b><br>Weight        |                           | 42 Gr.  |  |  |
| <b>IP65</b><br> | <b>UZATMA PRİZİ</b><br>Connector<br><br><b>Arkadan kablo giriшли çekirdek</b><br>Back Entry Insert                        |                                    | <b>60410-301-01P11-A</b>        |                           | 24-0410-250-01 Priz Çekirdek<br>Female Insert<br><br>24-0410-30-06P11 Uzatma Priz Gövde<br>Housing For Female Insert                  |  |  |
|  | <b>UZATMA PRİZİ</b><br>Connector<br><br><b>Yandan kablo giriшли çekirdek</b><br>Side Entry Insert                         |                                    | <b>60410-301-01P11</b>          |                           | 24-0410-200-01 Priz Çekirdek<br>Female Insert<br><br>24-0410-30-06P11 Uzatma Priz Gövde<br>Housing For Female Insert                  |  |  |
|  |   |                                    | <b>Kutu Adedi</b><br>Pack. Unit |                           | 20  |  |  |
|  |   |                                    | <b>Ağırlık</b><br>Weight        |                           | 47 Gr.  |  |  |
| <b>IP65</b><br> | <b>MAKİNE PRİZİ</b><br>Panel Mount Socket<br><br><b>Arkadan kablo giriшли çekirdek</b><br>Back Entry Insert               |                                    | <b>60410-400-01-A</b>           |                           | 24-0410-250-01 Priz Çekirdek<br>Female Insert<br><br>24-0410-40-0600 Makine Priz Gövde<br>Housing For Bulkhead Mounting               |  |  |
|  | <b>MAKİNE PRİZİ</b><br>Panel Mount Socket<br><br><b>Yandan kablo giriшли çekirdek</b><br>Side Entry Insert                |                                    | <b>60410-400-01</b>             |                           | 24-0410-200-01 Priz Çekirdek<br>Female Insert<br><br>24-0410-40-0600 Makine Priz Gövde<br>Housing For Bulkhead Mounting               |  |  |
|  |   |                                    | <b>Kutu Adedi</b><br>Pack. Unit |                           | 20  |  |  |
|  |   |                                    | <b>Ağırlık</b><br>Weight        |                           | 36 Gr.  |  |  |
| <b>IP65</b><br> | <b>EĞİK MAKİNE PRİZİ</b><br>Panel Mount Socket (Angled)<br><br><b>Arkadan kablo giriшли çekirdek</b><br>Back Entry Insert |                                    | <b>60410-800-01-A</b>           |                           | 24-0410-250-01 Priz Çekirdek<br>Female Insert<br><br>24-0410-55-0600 Eğik Makine Priz Gövde<br>Housing For Bulkhead Mounting (Angled) |  |  |
|  | <b>EĞİK MAKİNE PRİZİ</b><br>Panel Mount Socket (Angled)<br><br><b>Yandan kablo giriшли çekirdek</b><br>Side Entry Insert  |                                    | <b>60410-800-01</b>             |                           | 24-0410-200-01 Priz Çekirdek<br>Female Insert<br><br>24-0410-55-0600 Eğik Makine Priz Gövde<br>Housing For Bulkhead Mounting (Angled) |  |  |
|  |   |                                    | <b>Kutu Adedi</b><br>Pack. Unit |                           | 20  |  |  |
|  |   |                                    | <b>Ağırlık</b><br>Weight        |                           | 63 Gr.  |  |  |

| 5x10A (4P + E) 230-400V (PLASTİK GÖVDE / PLASTIC HOUSING)                           |  |                                 |   |   |  |
|---|--|---------------------------------|---|---|--|
| Vidalı Bağlantı<br>Screw Connection   | Ürün Tanımı<br>Product Description   | Ürün Kodu<br>Reference No       |   | Montajlanan Ürünler<br>Assembled Parts  |  |
|    | <b>Fiş</b><br>Male<br><br><b>Arkadan kablo girişi çekirdek M25 kablo rakoru ile beraber</b><br>Back Entry Insert<br>With M25 cable gland               | <b>60510-100-01M25-PA</b>       |   | 24-0510-150-01 Fiş Çekirdek Male Insert                                       |  |
|   |  | <b>Kutu Adedi</b><br>Pack. Unit | 20  | 24-0410-01-10M25 Fiş Gövde Hood For Male Insert                               |  |
|   |  | <b>Ağırlık</b><br>Weight        | 35 Gr.  |   |  |
|   | <b>Fiş</b><br>Male<br><br><b>Yandan kablo girişi çekirdek M25 kablo rakoru ile beraber</b><br>Side Entry Insert<br>With M25 cable gland                | <b>60510-100-01M25-P</b>        |   | 24-0510-100-01 Fiş Çekirdek Male Insert                                       |  |
|   | <b>Kutu Adedi</b><br>Pack. Unit  | 20                              | 24-0410-01-10M25 Fiş Gövde Hood For Male Insert                               |   |  |
|   | <b>Ağırlık</b><br>Weight   | 35 Gr.                          |   |   |  |
|    | <b>EĞİK FiŞ</b><br>Angled Male<br><br><b>Arkadan kablo girişi çekirdek M25 kablo rakoru ile beraber</b><br>Back Entry Insert<br>With M25 cable gland   | <b>60510-200-01M25-PA</b>       |   | 24-0510-150-01 Fiş Çekirdek Male Insert                                       |  |
|   |  | <b>Kutu Adedi</b><br>Pack. Unit | 20  | 24-0410-20-10M25 Eğik Fiş Gövde Hood For Male Insert (Angled)                 |  |
|   |  | <b>Ağırlık</b><br>Weight        | 34 Gr.  |   |  |
|   | <b>EĞİK FiŞ</b><br>Angled Male<br><br><b>Yandan kablo girişi çekirdek M25 kablo rakoru ile beraber</b><br>Side Entry Insert<br>With M25 cable gland    | <b>60510-200-01M25-P</b>        |   | 24-0510-100-01 Fiş Çekirdek Male Insert                                       |  |
|   | <b>Kutu Adedi</b><br>Pack. Unit  | 20                              | 24-0410-20-10M25 Eğik Fiş Gövde Housing For Male Insert (Angled)              |   |  |
|   | <b>Ağırlık</b><br>Weight   | 34 Gr.                          |   |   |  |
|  | <b>UZATMA PRİZİ</b><br>Connector<br><br><b>Arkadan kablo girişi çekirdek M25 kablo rakoru ile beraber</b><br>Back Entry Insert<br>With M25 cable gland | <b>60510-301-01M25-PA</b>       |   | 24-0510-250-01 Priz Çekirdek Female Insert                                    |  |
|   |  | <b>Kutu Adedi</b><br>Pack. Unit | 20  | 24-0410-30-10M25 Uzatma Priz Gövde Housing For Female Insert                  |  |
|   |  | <b>Ağırlık</b><br>Weight        | 40 Gr.  |   |  |
|   | <b>UZATMA PRİZİ</b><br>Connector<br><br><b>Yandan kablo girişi çekirdek M25 kablo rakoru ile beraber</b><br>Side Entry Insert<br>With M25 cable gland  | <b>60510-301-01M25-P</b>        |   | 24-0510-200-01 Priz Çekirdek Female Insert                                    |  |
|   | <b>Kutu Adedi</b><br>Pack. Unit  | 20                              | 24-0410-30-10M25 Uzatma Priz Gövde Housing For Female Insert                  |   |  |
|   | <b>Ağırlık</b><br>Weight   | 40 Gr.                          |   |   |  |
|  | <b>MAKİNE PRİZİ</b><br>Panel Mount Socket<br><br><b>Arkadan kablo girişi çekirdek</b><br>Back Entry Insert   | <b>60510-400-01-PA</b>          |   | 24-0510-250-01 Priz Çekirdek Female Insert                                    |  |
|   |  | <b>Kutu Adedi</b><br>Pack. Unit | 20  | 24-0410-40-1000 Makine Priz Gövde Housing For Bulkhead Mounting               |  |
|   |  | <b>Ağırlık</b><br>Weight        | 25 Gr.  |   |  |
|   | <b>MAKİNE PRİZİ</b><br>Panel Mount Socket<br><br><b>Yandan kablo girişi çekirdek</b><br>Side Entry Insert  | <b>60510-400-01-P</b>           |   | 24-0510-200-01 Priz Çekirdek Female Insert                                    |  |
|   | <b>Kutu Adedi</b><br>Pack. Unit  | 20                              | 24-0410-40-1000 Makine Priz Gövde Housing For Bulkhead Mounting               |   |  |
|   | <b>Ağırlık</b><br>Weight   | 25 Gr.                          |   |   |  |
|  | <b>EĞİK MAKİNE PRİZİ</b><br>Panel Mount Socket (Angled)<br><br><b>Arkadan kablo girişi çekirdek</b><br>Back Entry Insert                               | <b>60510-800-01-PA</b>          |   | 24-0510-250-01 Priz Çekirdek Female Insert                                    |  |
|   |  | <b>Kutu Adedi</b><br>Pack. Unit | 20  | 24-0410-55-1000 Eğik Makine Priz Gövde Housing For Bulkhead Mounting (Angled) |  |
|   |  | <b>Ağırlık</b><br>Weight        | 31 Gr.  |   |  |
|   | <b>EĞİK MAKİNE PRİZİ</b><br>Panel Mount Socket (Angled)<br><br><b>Yandan kablo girişi çekirdek</b><br>Side Entry Insert                                | <b>60510-800-01-P</b>           |   | 24-0510-200-01 Priz Çekirdek Female Insert                                    |  |
|   | <b>Kutu Adedi</b><br>Pack. Unit  | 20                              | 24-0410-55-1000 Eğik Makine Priz Gövde Housing For Bulkhead Mounting (Angled) |   |  |
|   | <b>Ağırlık</b><br>Weight   | 31 Gr.                          |   |   |  |

| 5x10A (4P + E) 230-400V (METAL GÖVDE / ALUMINUM HOUSING)   |   |   |   |  |  |
|--|---|---|---|--|--|
| Vidalı Bağlantı<br>Screw Connection  |   | Ürün Tanımı<br>Product Description  | Ürün Kodu<br>Reference No   | Montajlanan Ürünler<br>Assembled Parts |  |
| <b>IP65</b><br>   | <b>FİŞ</b><br>Male<br><b>Arkadan kablo giriшли çekirdek</b><br>Back Entry Insert                                      | <b>60510-100-01P11-A</b><br><b>Kutu Adedi</b><br>Pack. Unit: 20<br><b>Ağırlık</b><br>Weight: 41 Gr. | 24-0510-150-01 Fiş Çekirdek<br>Male Insert<br>24-0410-01-06P11 Fiş Gövde<br>Hood For Male Insert                                  |  |  |
|  | <b>FİŞ</b><br>Male<br><b>Yandan kablo giriшли çekirdek</b><br>Side Entry Insert                                       | <b>60510-100-01P11</b><br><b>Kutu Adedi</b><br>Pack. Unit: 20<br><b>Ağırlık</b><br>Weight: 41 Gr.   | 24-0510-100-01 Fiş Çekirdek<br>Male Insert<br>24-0410-01-06P11 Fiş Gövde<br>Hood For Male Insert                                  |  |  |
|  | <b>EĞİK FİŞ</b><br>Angled Male<br><b>Arkadan kablo giriшли çekirdek</b><br>Back Entry Insert                          | <b>60510-200-01P11-A</b><br><b>Kutu Adedi</b><br>Pack. Unit: 20<br><b>Ağırlık</b><br>Weight: 40 Gr. | 24-0510-150-01 Fiş Çekirdek<br>Male Insert<br>24-0410-20-06P11 Eğik Fiş Gövde<br>Hood For Male Insert (Angled)                    |  |  |
|  | <b>EĞİK FİŞ</b><br>Angled Male<br><b>Yandan kablo giriшли çekirdek</b><br>Side Entry Insert                           | <b>60510-200-01P11</b><br><b>Kutu Adedi</b><br>Pack. Unit: 20<br><b>Ağırlık</b><br>Weight: 40 Gr.   | 24-0510-100-01 Fiş Çekirdek<br>Male Insert<br>24-0410-20-06P11 Eğik Fiş Gövde<br>Housing For Male Insert (Angled)                 |  |  |
| <b>IP65</b><br>   | <b>UZATMA PRİZİ</b><br>Connector<br><b>Arkadan kablo giriшли çekirdek</b><br>Back Entry Insert                        | <b>60510-301-01P11-A</b><br><b>Kutu Adedi</b><br>Pack. Unit: 20<br><b>Ağırlık</b><br>Weight: 46 Gr. | 24-0510-250-01 Priz Çekirdek<br>Female Insert<br>24-0410-30-06P11 Uzatma Priz Gövde<br>Housing For Female Insert                  |  |  |
|  | <b>UZATMA PRİZİ</b><br>Connector<br><b>Yandan kablo giriшли çekirdek</b><br>Side Entry Insert                         | <b>60510-301-01P11</b><br><b>Kutu Adedi</b><br>Pack. Unit: 20<br><b>Ağırlık</b><br>Weight: 46 Gr.   | 24-0510-200-01 Priz Çekirdek<br>Female Insert<br>24-0410-30-06P11 Uzatma Priz Gövde<br>Housing For Female Insert                  |  |  |
|  | <b>MAKİNE PRİZİ</b><br>Panel Mount Socket<br><b>Arkadan kablo giriшли çekirdek</b><br>Back Entry Insert               | <b>60510-400-01-A</b><br><b>Kutu Adedi</b><br>Pack. Unit: 20<br><b>Ağırlık</b><br>Weight: 35 Gr.    | 24-0510-250-01 Priz Çekirdek<br>Female Insert<br>24-0410-40-0600 Makine Priz Gövde<br>Housing For Bulkhead Mounting               |  |  |
|  | <b>MAKİNE PRİZİ</b><br>Panel Mount Socket<br><b>Yandan kablo giriшли çekirdek</b><br>Side Entry Insert                | <b>60510-400-01</b><br><b>Kutu Adedi</b><br>Pack. Unit: 20<br><b>Ağırlık</b><br>Weight: 35 Gr.      | 24-0510-200-01 Priz Çekirdek<br>Female Insert<br>24-0410-40-0600 Makine Priz Gövde<br>Housing For Bulkhead Mounting               |  |  |
| <b>IP65</b><br> | <b>EĞİK MAKİNE PRİZİ</b><br>Panel Mount Socket (Angled)<br><b>Arkadan kablo giriшли çekirdek</b><br>Back Entry Insert | <b>60510-800-01-A</b><br><b>Kutu Adedi</b><br>Pack. Unit: 20<br><b>Ağırlık</b><br>Weight: 62 Gr.    | 24-0510-250-01 Priz Çekirdek<br>Female Insert<br>24-0410-55-0600 Eğik Makine Priz Gövde<br>Housing For Bulkhead Mounting (Angled) |  |  |
|  | <b>EĞİK MAKİNE PRİZİ</b><br>Panel Mount Socket (Angled)<br><b>Yandan kablo giriшли çekirdek</b><br>Side Entry Insert  | <b>60510-800-01</b><br><b>Kutu Adedi</b><br>Pack. Unit: 20<br><b>Ağırlık</b><br>Weight: 62 Gr.      | 24-0510-200-01 Priz Çekirdek<br>Female Insert<br>24-0410-55-0600 Eğik Makine Priz Gövde<br>Housing For Bulkhead Mounting (Angled) |  |  |



| 6x16A (6P + E) 500V   |                               |                                    |   |                           |  |  |   |  |
|---|-------------------------------|------------------------------------|---|---------------------------|--|--|---|--|
| Vidalı Bağlantı<br>Screw Connection   |                               | Ürün Tanımı<br>Product Description |   | Ürün Kodu<br>Reference No |  | Montajlanan Ürünler<br>Assembled Parts |   |  |
|  <p><b>IP65</b></p> <p><b>Fiş</b><br/>Male</p> <p><b>Üstten Giriş</b><br/>Top Entry</p>                  | <p><b>60616-110-01P16</b></p> |                                    | <p><b>Kutu Adedi</b><br/>Pack. Unit</p> <p>15</p> |                           | <p>24-0616-100-01 Fiş Çekirdek<br/>Male Insert</p> <p>24-0616-02-06P16 Fiş Gövde<br/>Hood For Male Insert</p>                              |  |   |  |
|   |                               |                                    |   |                           |  |  | <p><b>Ağırlık</b><br/>Weight</p> <p>157 Gr.</p> |  |
|   |                               |                                    |   |                           |  |  |   |  |
|  <p><b>IP65</b></p> <p><b>Fiş</b><br/>Male</p> <p><b>Yandan Giriş</b><br/>Side Entry</p>                 | <p><b>60616-130-01P16</b></p> |                                    | <p><b>Kutu Adedi</b><br/>Pack. Unit</p> <p>15</p> |                           | <p>24-0616-100-01 Fiş Çekirdek<br/>Male Insert</p> <p>24-0616-12-06P16 Fiş Gövde<br/>Hood For Male Insert</p>                              |  |   |  |
|   |                               |                                    |   |                           |  |  | <p><b>Ağırlık</b><br/>Weight</p> <p>158 Gr.</p> |  |
|   |                               |                                    |   |                           |  |  |   |  |
|  <p><b>IP65</b></p> <p><b>UZATMA PRİZİ</b><br/>Connector</p> <p><b>Üstten Giriş</b><br/>Top Entry</p>   | <p><b>60616-300-01P16</b></p> |                                    | <p><b>Kutu Adedi</b><br/>Pack. Unit</p> <p>20</p> |                           | <p>24-0616-200-01 Priz Çekirdek<br/>Female Insert</p> <p>24-0616-31-06P16 Uzatma Priz Gövde<br/>Hood For Female Insert</p>                 |  |   |  |
|   |                               |                                    |   |                           |  |  | <p><b>Ağırlık</b><br/>Weight</p> <p>181 Gr.</p> |  |
|   |                               |                                    |   |                           |  |  |   |  |
|  <p><b>IP65</b></p> <p><b>UZATMA PRİZİ</b><br/>Connector</p> <p><b>Yandan Giriş</b><br/>Side Entry</p> | <p><b>60616-311-01P16</b></p> |                                    | <p><b>Kutu Adedi</b><br/>Pack. Unit</p> <p>20</p> |                           | <p>24-0616-200-01 Priz Çekirdek<br/>Female Insert</p> <p>24-0616-33-06P16 Uzatma Priz Gövde<br/>Hood For Female Insert</p>                 |  |   |  |
|   |                               |                                    |   |                           |  |  | <p><b>Ağırlık</b><br/>Weight</p> <p>182 Gr.</p> |  |
|   |                               |                                    |   |                           |  |  |   |  |
|  <p><b>IP65</b></p> <p><b>MAKİNE PRİZİ</b><br/>Panel Mount Socket</p>                                  | <p><b>60616-404-01</b></p>    |                                    | <p><b>Kutu Adedi</b><br/>Pack. Unit</p> <p>25</p> |                           | <p>24-0616-200-01 Priz Çekirdek<br/>Female Insert</p> <p>24-0616-42-06000 Makine Priz Gövde<br/>Housing For Bulkhead Mounting</p>          |  |   |  |
|   |                               |                                    |   |                           |  |  | <p><b>Ağırlık</b><br/>Weight</p> <p>156 Gr.</p> |  |
|   |                               |                                    |   |                           |  |  |   |  |
|  <p><b>IP65</b></p> <p><b>DUVAR PRİZİ</b><br/>Surface Mount Socket</p>                                 | <p><b>60616-604-01P16</b></p> |                                    | <p><b>Kutu Adedi</b><br/>Pack. Unit</p> <p>18</p> |                           | <p>24-0616-200-01 Priz Çekirdek<br/>Female Insert</p> <p>24-0616-66-06P16 Duvar Priz Gövde<br/>Surface Mount Housing For Female Insert</p> |  |   |  |
|   |                               |                                    |   |                           |  |  | <p><b>Ağırlık</b><br/>Weight</p> <p>232 Gr.</p> |  |
|   |                               |                                    |   |                           |  |  |   |  |

| 10x16A (10P + E) 500V  |   | Ürün Tanımı<br>Product Description | Ürün Kodu<br>Reference No   | Montajlanan Ürünler<br>Assembled Parts |
|--|---|------------------------------------|---|--|
| <b>IP65</b><br>   | <b>Fiş</b><br>Male<br><br><b>Üstten Giriş</b><br>Top Entry                | <b>61016-100-01P16</b>             | <b>Kutu Adedi</b><br>Pack. Unit   | 25                                     |
|  |   |                                    | <b>Ağırlık</b><br>Weight  | 197 Gr.                                |
|  |   |                                    | 24-1016-100-01 Fiş Çekirdek Male Insert<br><br>24-1016-01-06P16 Fiş Gövde Hood For Male Insert                              |  |
| <b>IP65</b><br>   | <b>Fiş</b><br>Male<br><br><b>Yandan Giriş</b><br>Side Entry               | <b>61016-120-01P16</b>             | <b>Kutu Adedi</b><br>Pack. Unit   | 25                                     |
|  |   |                                    | <b>Ağırlık</b><br>Weight  | 197 Gr.                                |
|  |   |                                    | 24-1016-100-01 Fiş Çekirdek Male Insert<br><br>24-1016-11-06P16 Fiş Gövde Hood For Male Insert                              |  |
| <b>IP65</b><br>  | <b>UZATMA PRİZİ</b><br>Connector<br><br><b>Üstten Giriş</b><br>Top Entry  | <b>61016-300-01P16</b>             | <b>Kutu Adedi</b><br>Pack. Unit   | 15                                     |
|  |   |                                    | <b>Ağırlık</b><br>Weight  | 248 Gr.                                |
|  |   |                                    | 24-1016-200-01 Priz Çekirdek Female Insert<br><br>24-1016-30-06P16 Uzatma Priz Gövde Hood For Female Insert                 |  |
| <b>IP65</b><br> | <b>UZATMA PRİZİ</b><br>Connector<br><br><b>Yandan Giriş</b><br>Side Entry | <b>61016-310-01P16</b>             | <b>Kutu Adedi</b><br>Pack. Unit   | 15                                     |
|  |   |                                    | <b>Ağırlık</b><br>Weight  | 248 Gr.                                |
|  |   |                                    | 24-1016-200-01 Priz Çekirdek Female Insert<br><br>24-1016-32-06P16 Uzatma Priz Gövde Hood For Female Insert                 |  |
| <b>IP65</b><br> | <b>MAKİNE PRİZİ</b><br>Panel Mount Socket                                 | <b>61016-400-01</b>                | <b>Kutu Adedi</b><br>Pack. Unit   | 20                                     |
|  |   |                                    | <b>Ağırlık</b><br>Weight  | 195 Gr.                                |
|  |   |                                    | 24-1016-200-01 Priz Çekirdek Female Insert<br><br>24-1016-40-06000 Makine Priz Gövde Housing For Bulkhead Mounting          |  |
| <b>IP65</b><br> | <b>DUVAR PRİZİ</b><br>Surface Mount Socket                                | <b>61016-600-01P16</b>             | <b>Kutu Adedi</b><br>Pack. Unit   | 15                                     |
|  |   |                                    | <b>Ağırlık</b><br>Weight  | 288 Gr.                                |
|  |   |                                    | 24-1016-200-01 Priz Çekirdek Female Insert<br><br>24-1016-60-06P16 Duvar Priz Gövde Surface Mount Housing For Female Insert |  |



| 16x16A (16P + E) 500V   |  |                                    |                           |   |  |
|---|--|------------------------------------|---------------------------|---|--|
| Vidalı Bağlantı<br>Screw Connection   |  | Ürün Tanımı<br>Product Description | Ürün Kodu<br>Reference No |   | Montajlanan Ürünler<br>Assembled Parts |
|  <p><b>IP65</b></p> <p><b>Fiş</b><br/>Male</p> <p><b>Üstten Giriş</b><br/>Top Entry</p>                  |  | <b>61616-100-01P21</b>             |                           | 24-1616-100-01 Fiş Çekirdek<br>Male Insert<br><br>24-1616-01-06P21 Fiş Gövde<br>Hood For Male Insert                              |  |
|   |  | <b>Kutu Adedi</b><br>Pack. Unit    | 15                        |   |  |
|   |  | <b>Ağırlık</b><br>Weight           | 246 Gr.                   |   |  |
|  <p><b>IP65</b></p> <p><b>Fiş</b><br/>Male</p> <p><b>Yandan Giriş</b><br/>Side Entry</p>                 |  | <b>61616-120-01P21</b>             |                           | 24-1616-100-01 Fiş Çekirdek<br>Male Insert<br><br>24-1616-11-06P21 Fiş Gövde<br>Hood For Male Insert                              |  |
|   |  | <b>Kutu Adedi</b><br>Pack. Unit    | 15                        |   |  |
|   |  | <b>Ağırlık</b><br>Weight           | 250 Gr.                   |   |  |
|  <p><b>IP65</b></p> <p><b>UZATMA PRİZİ</b><br/>Connector</p> <p><b>Üstten Giriş</b><br/>Top Entry</p>   |  | <b>61616-300-01P21</b>             |                           | 24-1616-200-01 Priz Çekirdek<br>Female Insert<br><br>24-1616-30-06P21 Uzatma Priz Gövde<br>Hood For Female Insert                 |  |
|   |  | <b>Kutu Adedi</b><br>Pack. Unit    | 10                        |   |  |
|   |  | <b>Ağırlık</b><br>Weight           | 302 Gr.                   |   |  |
|  <p><b>IP65</b></p> <p><b>UZATMA PRİZİ</b><br/>Connector</p> <p><b>Yandan Giriş</b><br/>Side Entry</p> |  | <b>61616-310-01P21</b>             |                           | 24-1616-200-01 Priz Çekirdek<br>Female Insert<br><br>24-1616-32-06P21 Uzatma Priz Gövde<br>Hood For Female Insert                 |  |
|   |  | <b>Kutu Adedi</b><br>Pack. Unit    | 10                        |   |  |
|   |  | <b>Ağırlık</b><br>Weight           | 309 Gr.                   |   |  |
|  <p><b>IP65</b></p> <p><b>MAKİNE PRİZİ</b><br/>Panel Mount Socket</p>                                  |  | <b>61616-400-01</b>                |                           | 24-1616-200-01 Priz Çekirdek<br>Female Insert<br><br>24-1616-40-06000 Makine Priz Gövde<br>Housing For Bulkhead Mounting          |  |
|   |  | <b>Kutu Adedi</b><br>Pack. Unit    | 20                        |   |  |
|   |  | <b>Ağırlık</b><br>Weight           | 242 Gr.                   |   |  |
|  <p><b>IP65</b></p> <p><b>DUVAR PRİZİ</b><br/>Surface Mount Socket</p>                                 |  | <b>61616-600-01P21</b>             |                           | 24-1616-200-01 Priz Çekirdek<br>Female Insert<br><br>24-1616-60-06P21 Duvar Priz Gövde<br>Surface Mount Housing For Female Insert |  |
|   |  | <b>Kutu Adedi</b><br>Pack. Unit    | 10                        |   |  |
|   |  | <b>Ağırlık</b><br>Weight           | 349 Gr.                   |   |  |

| 24x16A (24P + E) 500V   |   | Ürün Tanımı<br>Product Description | Ürün Kodu<br>Reference No   | Montajlanan Ürünler<br>Assembled Parts |
|---|---|------------------------------------|---|--|
| <b>IP65</b><br>  | <b>Fiş</b><br>Male<br><br><b>Üstten Giriş</b><br>Top Entry                | <b>62416-100-01P21</b>             | <b>Kutu Adedi</b><br>Pack. Unit   | 15                                     |
|   |   |                                    | <b>Ağırlık</b><br>Weight  | 322 Gr.                                |
|   |   |                                    | 24-2416-100-01 Fiş Çekirdek Male Insert<br><br>24-2416-01-06P21 Fiş Gövde Hood For Male Insert                              |  |
| <b>IP65</b><br>  | <b>Fiş</b><br>Male<br><br><b>Yandan Giriş</b><br>Side Entry               | <b>62416-120-01P21</b>             | <b>Kutu Adedi</b><br>Pack. Unit   | 15                                     |
|   |   |                                    | <b>Ağırlık</b><br>Weight  | 323 Gr.                                |
|   |   |                                    | 24-2416-100-01 Fiş Çekirdek Male Insert<br><br>24-2416-11-06P21 Fiş Gövde Hood For Male Insert                              |  |
| <b>IP65</b><br>  | <b>UZATMA PRİZİ</b><br>Connector<br><br><b>Üstten Giriş</b><br>Top Entry  | <b>62416-300-01P21</b>             | <b>Kutu Adedi</b><br>Pack. Unit   | 10                                     |
|   |   |                                    | <b>Ağırlık</b><br>Weight  | 371 Gr.                                |
|   |   |                                    | 24-2416-200-01 Priz Çekirdek Female Insert<br><br>24-2416-30-06P21 Uzatma Priz Gövde Hood For Female Insert                 |  |
| <b>IP65</b><br> | <b>UZATMA PRİZİ</b><br>Connector<br><br><b>Yandan Giriş</b><br>Side Entry | <b>62416-310-01P21</b>             | <b>Kutu Adedi</b><br>Pack. Unit   | 10                                     |
|   |   |                                    | <b>Ağırlık</b><br>Weight  | 368 Gr.                                |
|   |   |                                    | 24-2416-200-01 Priz Çekirdek Female Insert<br><br>24-2416-32-06P21 Uzatma Priz Gövde Hood For Female Insert                 |  |
| <b>IP65</b><br> | <b>MAKİNE PRİZİ</b><br>Panel Mount Socket                                 | <b>62416-400-01</b>                | <b>Kutu Adedi</b><br>Pack. Unit   | 15                                     |
|   |   |                                    | <b>Ağırlık</b><br>Weight  | 297 Gr.                                |
|   |   |                                    | 24-2416-200-01 Priz Çekirdek Female Insert<br><br>24-2416-40-06000 Makine Priz Gövde Housing For Bulkhead Mounting          |  |
| <b>IP65</b><br> | <b>DUVAR PRİZİ</b><br>Surface Mount Socket                                | <b>62416-600-01P21</b>             | <b>Kutu Adedi</b><br>Pack. Unit   | 10                                     |
|   |   |                                    | <b>Ağırlık</b><br>Weight  | 427 Gr.                                |
|   |   |                                    | 24-2416-200-01 Priz Çekirdek Female Insert<br><br>24-2416-60-06P21 Duvar Priz Gövde Surface Mount Housing For Female Insert |  |



| 32x16A (32P + E) 500V   |  |                                    |                           |  |  |
|---|--|------------------------------------|---------------------------|--|--|
| Vidalı Bağlantı<br>Screw Connection   |  | Ürün Tanımı<br>Product Description | Ürün Kodu<br>Reference No |  | Montajlanan Ürünler<br>Assembled Parts |
|  <p><b>IP65</b></p> <p><b>Fiş</b><br/>Male</p> <p><b>Üstten Giriş</b><br/>Top Entry</p>                  |  | <b>63216-100-01P29</b>             |                           | 24-1616-100-01 / 24-1616-110-01<br>Fiş Çekirdek<br>Male Insert               |  |
|   |  | <b>Kutu Adedi</b><br>Pack. Unit    | 3                         | 24-3216-01-06P29 Fiş Gövde<br>Hood For Male Insert                           |  |
|   |  | <b>Ağırlık</b><br>Weight           | 596 Gr.                   |  |  |
|  <p><b>IP65</b></p> <p><b>Fiş</b><br/>Male</p> <p><b>Yandan Giriş</b><br/>Side Entry</p>                 |  | <b>63216-120-01P29</b>             |                           | 24-1616-100-01 / 24-1616-110-01<br>Fiş Çekirdek<br>Male Insert               |  |
|   |  | <b>Kutu Adedi</b><br>Pack. Unit    | 3                         | 24-3216-11-06P29 Fiş Gövde<br>Hood For Male Insert                           |  |
|   |  | <b>Ağırlık</b><br>Weight           | 597 Gr.                   |  |  |
|  <p><b>IP65</b></p> <p><b>UZATMA PRİZİ</b><br/>Connector</p> <p><b>Üstten Giriş</b><br/>Top Entry</p>   |  | <b>63216-300-01P29</b>             |                           | 24-1616-200-01 / 24-1616-210-01<br>Priz Çekirdek<br>Female Insert            |  |
|   |  | <b>Kutu Adedi</b><br>Pack. Unit    | 2                         | 24-3216-30-06P29 Uzatma Priz Gövde<br>Hood For Female Insert                 |  |
|   |  | <b>Ağırlık</b><br>Weight           | 645 Gr.                   |  |  |
|  <p><b>IP65</b></p> <p><b>UZATMA PRİZİ</b><br/>Connector</p> <p><b>Yandan Giriş</b><br/>Side Entry</p> |  | <b>63216-310-01P29</b>             |                           | 24-1616-200-01 / 24-1616-210-01<br>Priz Çekirdek<br>Female Insert            |  |
|   |  | <b>Kutu Adedi</b><br>Pack. Unit    | 2                         | 24-3216-32-06P29 Uzatma Priz Gövde<br>Hood For Female Insert                 |  |
|   |  | <b>Ağırlık</b><br>Weight           | 646 Gr.                   |  |  |
|  <p><b>IP65</b></p> <p><b>MAKİNE PRİZİ</b><br/>Panel Mount Socket</p>                                  |  | <b>63216-400-01</b>                |                           | 24-1616-200-01 / 24-1616-210-01<br>Priz Çekirdek<br>Female Insert            |  |
|   |  | <b>Kutu Adedi</b><br>Pack. Unit    | 10                        | 24-3216-40-06000 Makine Priz Gövde<br>Housing For Bulkhead Mounting          |  |
|   |  | <b>Ağırlık</b><br>Weight           | 443 Gr.                   |  |  |
|  <p><b>IP65</b></p> <p><b>DUVAR PRİZİ</b><br/>Surface Mount Socket</p>                                 |  | <b>63216-600-01P29</b>             |                           | 24-1616-200-01 / 24-1616-210-01<br>Priz Çekirdek<br>Female Insert            |  |
|   |  | <b>Kutu Adedi</b><br>Pack. Unit    | 5                         | 24-3216-60-06P29 Duvar Priz Gövde<br>Surface Mount Housing For Female Insert |  |
|   |  | <b>Ağırlık</b><br>Weight           | 921 Gr.                   |  |  |

| 48x16A (48P + E) 500V   |  |                                    |                                 |                           |  |  |  |
|---|--|------------------------------------|---------------------------------|---------------------------|--|--|--|
| Vidalı Bağlantı<br>Screw Connection   |  | Ürün Tanımı<br>Product Description |                                 | Ürün Kodu<br>Reference No |  | Montajlanan Ürünler<br>Assembled Parts |  |
|  <p><b>IP65</b></p> <p><b>FIŞ</b><br/>Male</p> <p><b>Üstten Giriş</b><br/>Top Entry</p>  |  |                                    | <b>64816-110-01P29</b>          |                           | 24-2416-100-01 / 24-2416-110-01<br>Fiş Çekirdek<br>Male Insert               |  |  |
|   |  |                                    | <b>Kutu Adedi</b><br>Pack. Unit | 5                         | 24-4816-02-06P29 Fiş Gövde<br>Hood For Male Insert                           |  |  |
|   |  |                                    | <b>Ağırlık</b><br>Weight        | 774 Gr.                   |  |  |  |
|  <p><b>IP65</b></p> <p><b>FIŞ</b><br/>Male</p> <p><b>Yandan Giriş</b><br/>Side Entry</p> |  |                                    | <b>64816-130-01P29</b>          |                           | 24-2416-100-01 / 24-2416-110-01<br>Fiş Çekirdek<br>Male Insert               |  |  |
|   |  |                                    | <b>Kutu Adedi</b><br>Pack. Unit | 3                         | 24-4816-12-06P29 Fiş Gövde<br>Hood For Male Insert                           |  |  |
|   |  |                                    | <b>Ağırlık</b><br>Weight        | 773 Gr.                   |  |  |  |
|  <p><b>IP65</b></p> <p><b>MAKİNE PRİZİ</b><br/>Panel Mount Socket</p>                    |  |                                    | <b>64816-405-01</b>             |                           | 24-2416-200-01 / 24-2416-210-01<br>Priz Çekirdek<br>Female Insert            |  |  |
|   |  |                                    | <b>Kutu Adedi</b><br>Pack. Unit | 8                         | 24-4816-46-06000 Makine Priz Gövde<br>Housing For Bulkhead Mounting          |  |  |
|   |  |                                    | <b>Ağırlık</b><br>Weight        | 750 Gr.                   |  |  |  |
|  <p><b>IP65</b></p> <p><b>DUVAR PRİZİ</b><br/>Surface Mount Socket</p>                 |  |                                    | <b>64816-605-01P29</b>          |                           | 24-2416-200-01 / 24-2416-210-01<br>Priz Çekirdek<br>Female Insert            |  |  |
|   |  |                                    | <b>Kutu Adedi</b><br>Pack. Unit | 2                         | 24-4816-68-06P29 Duvar Priz Gövde<br>Surface Mount Housing For Female Insert |  |  |
|   |  |                                    | <b>Ağırlık</b><br>Weight        | 1369 Gr.                  |  |  |  |

| 6x35A (6P + E) 400 / 690 V  |  |                                    |                        |                           |  |  |  |                          |         |
|---|--|------------------------------------|------------------------|---------------------------|--|--|--|--------------------------|---------|
| Vidalı Bağlantı<br>Screw Connection   |  | Ürün Tanımı<br>Product Description |                        | Ürün Kodu<br>Reference No |  | Montajlanan Ürünler<br>Assembled Parts |  |                          |         |
|  <p><b>IP65</b></p> <p><b>FİŞ</b><br/>Male</p> <p><b>Üstten Giriş</b><br/>Top Entry</p>                  |  |                                    | <b>60635-100-01P21</b> |                           | 24-0635-100-01<br>Fiş Çekirdek<br>Male Insert    |  | 24-1616-01-06P21 Fiş Gövde<br>Hood For Male Insert                           |                          |         |
|   |  |                                    |                        |                           |  |  |  | Kutu Adedi<br>Pack. Unit | 15      |
|   |  |                                    |                        |                           |  |  |  | Ağırlık<br>Weight        | 230 Gr. |
|  <p><b>IP65</b></p> <p><b>FİŞ</b><br/>Male</p> <p><b>Yandan Giriş</b><br/>Side Entry</p>                 |  |                                    | <b>60635-120-01P21</b> |                           | 24-0635-100-01<br>Fiş Çekirdek<br>Male Insert    |  | 24-1616-11-06P21 Fiş Gövde<br>Hood For Male Insert                           |                          |         |
|   |  |                                    |                        |                           |  |  |  | Kutu Adedi<br>Pack. Unit | 15      |
|   |  |                                    |                        |                           |  |  |  | Ağırlık<br>Weight        | 232 Gr. |
|  <p><b>IP65</b></p> <p><b>UZATMA PRİZİ</b><br/>Connector</p> <p><b>Üstten Giriş</b><br/>Top Entry</p>   |  |                                    | <b>60635-300-01P21</b> |                           | 24-0635-200-01<br>Priz Çekirdek<br>Female Insert |  | 24-1616-30-06P21 Uzatma Priz Gövde<br>Hood For Female Insert                 |                          |         |
|   |  |                                    |                        |                           |  |  |  | Kutu Adedi<br>Pack. Unit | 10      |
|   |  |                                    |                        |                           |  |  |  | Ağırlık<br>Weight        | 300 Gr. |
|  <p><b>IP65</b></p> <p><b>UZATMA PRİZİ</b><br/>Connector</p> <p><b>Yandan Giriş</b><br/>Side Entry</p> |  |                                    | <b>60635-310-01P21</b> |                           | 24-0635-200-01<br>Priz Çekirdek<br>Female Insert |  | 24-1616-32-06P21 Uzatma Priz Gövde<br>Hood For Female Insert                 |                          |         |
|   |  |                                    |                        |                           |  |  |  | Kutu Adedi<br>Pack. Unit | 10      |
|   |  |                                    |                        |                           |  |  |  | Ağırlık<br>Weight        | 302 Gr. |
|  <p><b>IP65</b></p> <p><b>MAKİNE PRİZİ</b><br/>Panel Mount Socket</p>                                  |  |                                    | <b>60635-400-01</b>    |                           | 24-0635-200-01<br>Priz Çekirdek<br>Female Insert |  | 24-1616-40-06000 Makine Priz Gövde<br>Housing For Bulkhead Mounting          |                          |         |
|   |  |                                    |                        |                           |  |  |  | Kutu Adedi<br>Pack. Unit | 20      |
|   |  |                                    |                        |                           |  |  |  | Ağırlık<br>Weight        | 220 Gr. |
|  <p><b>IP65</b></p> <p><b>DUVAR PRİZİ</b><br/>Surface Mount Socket</p>                                 |  |                                    | <b>60635-600-01P21</b> |                           | 24-0635-200-01<br>Priz Çekirdek<br>Female Insert |  | 24-1616-60-06P21 Duvar Priz Gövde<br>Surface Mount Housing For Female Insert |                          |         |
|   |  |                                    |                        |                           |  |  |  | Kutu Adedi<br>Pack. Unit | 10      |
|   |  |                                    |                        |                           |  |  |  | Ağırlık<br>Weight        | 306 Gr. |

| 12x35A (12P + E) 400 / 690 V  |  | Vidalı Bağlantı<br>Screw Connection |  | Ürün Tanımı<br>Product Description | Ürün Kodu<br>Reference No  | Montajlanan Ürünler<br>Assembled Parts |   |
|---|--|-------------------------------------|--|------------------------------------|--|--|---|
|  <p><b>IP65</b></p> <p><b>FIŞ</b><br/>Male</p> <p><b>Üstten Giriş</b><br/>Top Entry</p>                  | <p><b>61235-100-01P29</b></p> <p><b>Kutu Adedi</b><br/>Pack. Unit</p> <p><b>Ağırlık</b><br/>Weight</p> |                                     | 3  | 540 Gr.                            | <p>24-0635-100-01 / 24-0635-110-01<br/>Fiş Çekirdek<br/>Male Insert</p> <p>24-3216-01-06P29 Fiş Gövde<br/>Hood For Male Insert</p> |  |   |
|   |  |                                     | <p><b>61235-120-01P29</b></p> <p><b>Kutu Adedi</b><br/>Pack. Unit</p> <p><b>Ağırlık</b><br/>Weight</p> |                                    | 3  | 570 Gr.                                | <p>24-0635-100-01 / 24-0635-110-01<br/>Fiş Çekirdek<br/>Male Insert</p> <p>24-3216-11-06P29 Fiş Gövde<br/>Hood For Male Insert</p>                              |
|   |  |                                     |  |                                    | <p><b>61235-300-01P29</b></p> <p><b>Kutu Adedi</b><br/>Pack. Unit</p> <p><b>Ağırlık</b><br/>Weight</p>                             |  | 2   |
|  <p><b>IP65</b></p> <p><b>FIŞ</b><br/>Male</p> <p><b>Yandan Giriş</b><br/>Side Entry</p>                 | <p><b>61235-310-01P29</b></p> <p><b>Kutu Adedi</b><br/>Pack. Unit</p> <p><b>Ağırlık</b><br/>Weight</p> |                                     | 2  | 623 Gr.                            |  |  | <p>24-0635-200-01 / 24-0635-210-01<br/>Priz Çekirdek<br/>Female Insert</p> <p>24-3216-32-06P29 Uzatma Priz Gövde<br/>Hood For Female Insert</p>                 |
|   |  |                                     | <p><b>61235-400-01</b></p> <p><b>Kutu Adedi</b><br/>Pack. Unit</p> <p><b>Ağırlık</b><br/>Weight</p>    |                                    | 10   | 430 Gr.                                | <p>24-0635-200-01 / 24-0635-210-01<br/>Priz Çekirdek<br/>Female Insert</p> <p>24-3216-40-06000 Makine Priz Gövde<br/>Housing For Bulkhead Mounting</p>          |
|   |  |                                     |  |                                    | <p><b>61235-600-01P29</b></p> <p><b>Kutu Adedi</b><br/>Pack. Unit</p> <p><b>Ağırlık</b><br/>Weight</p>                             |  | 5   |
|  <p><b>IP65</b></p> <p><b>UZATMA PRİZİ</b><br/>Connector</p> <p><b>Üstten Giriş</b><br/>Top Entry</p>   | <p><b>61235-300-01P29</b></p> <p><b>Kutu Adedi</b><br/>Pack. Unit</p> <p><b>Ağırlık</b><br/>Weight</p> |                                     | 2  | 625 Gr.                            |  |  | <p>24-0635-200-01 / 24-0635-210-01<br/>Priz Çekirdek<br/>Female Insert</p> <p>24-3216-30-06P29 Uzatma Priz Gövde<br/>Hood For Female Insert</p>                 |
|   |  |                                     | <p><b>61235-310-01P29</b></p> <p><b>Kutu Adedi</b><br/>Pack. Unit</p> <p><b>Ağırlık</b><br/>Weight</p> |                                    | 2  | 623 Gr.                                | <p>24-0635-200-01 / 24-0635-210-01<br/>Priz Çekirdek<br/>Female Insert</p> <p>24-3216-32-06P29 Uzatma Priz Gövde<br/>Hood For Female Insert</p>                 |
|   |  |                                     |  |                                    | <p><b>61235-400-01</b></p> <p><b>Kutu Adedi</b><br/>Pack. Unit</p> <p><b>Ağırlık</b><br/>Weight</p>                                |  | 10  |
|  <p><b>IP65</b></p> <p><b>UZATMA PRİZİ</b><br/>Connector</p> <p><b>Yandan Giriş</b><br/>Side Entry</p> | <p><b>61235-300-01P29</b></p> <p><b>Kutu Adedi</b><br/>Pack. Unit</p> <p><b>Ağırlık</b><br/>Weight</p> |                                     | 2  | 625 Gr.                            |  |  | <p>24-0635-200-01 / 24-0635-210-01<br/>Priz Çekirdek<br/>Female Insert</p> <p>24-3216-30-06P29 Uzatma Priz Gövde<br/>Hood For Female Insert</p>                 |
|   |  |                                     | <p><b>61235-310-01P29</b></p> <p><b>Kutu Adedi</b><br/>Pack. Unit</p> <p><b>Ağırlık</b><br/>Weight</p> |                                    | 2  | 623 Gr.                                | <p>24-0635-200-01 / 24-0635-210-01<br/>Priz Çekirdek<br/>Female Insert</p> <p>24-3216-32-06P29 Uzatma Priz Gövde<br/>Hood For Female Insert</p>                 |
|   |  |                                     |  |                                    | <p><b>61235-400-01</b></p> <p><b>Kutu Adedi</b><br/>Pack. Unit</p> <p><b>Ağırlık</b><br/>Weight</p>                                |  | 10  |
|  <p><b>IP65</b></p> <p><b>MAKİNE PRİZİ</b><br/>Panel Mount Socket</p>                                   | <p><b>61235-400-01</b></p> <p><b>Kutu Adedi</b><br/>Pack. Unit</p> <p><b>Ağırlık</b><br/>Weight</p>    |                                     | 10   | 430 Gr.                            |  |  | <p>24-0635-200-01 / 24-0635-210-01<br/>Priz Çekirdek<br/>Female Insert</p> <p>24-3216-40-06000 Makine Priz Gövde<br/>Housing For Bulkhead Mounting</p>          |
|   |  |                                     | <p><b>61235-600-01P29</b></p> <p><b>Kutu Adedi</b><br/>Pack. Unit</p> <p><b>Ağırlık</b><br/>Weight</p> |                                    | 5  | 904 Gr.                                | <p>24-0635-200-01 / 24-0635-210-01<br/>Priz Çekirdek<br/>Female Insert</p> <p>24-3216-60-06P29 Duvar Priz Gövde<br/>Surface Mount Housing For Female Insert</p> |
|   |  |                                     |  |                                    | <p><b>61235-600-01P29</b></p> <p><b>Kutu Adedi</b><br/>Pack. Unit</p> <p><b>Ağırlık</b><br/>Weight</p>                             |  | 5   |
|  <p><b>IP65</b></p> <p><b>DUVAR PRİZİ</b><br/>Surface Mount Socket</p>                                 | <p><b>61235-600-01P29</b></p> <p><b>Kutu Adedi</b><br/>Pack. Unit</p> <p><b>Ağırlık</b><br/>Weight</p> |                                     | 5  | 904 Gr.                            |  |  | <p>24-0635-200-01 / 24-0635-210-01<br/>Priz Çekirdek<br/>Female Insert</p> <p>24-3216-60-06P29 Duvar Priz Gövde<br/>Surface Mount Housing For Female Insert</p> |
|   |  |                                     | <p><b>61235-600-01P29</b></p> <p><b>Kutu Adedi</b><br/>Pack. Unit</p> <p><b>Ağırlık</b><br/>Weight</p> |                                    | 5  | 904 Gr.                                | <p>24-0635-200-01 / 24-0635-210-01<br/>Priz Çekirdek<br/>Female Insert</p> <p>24-3216-60-06P29 Duvar Priz Gövde<br/>Surface Mount Housing For Female Insert</p> |
|   |  |                                     |  |                                    | <p><b>61235-600-01P29</b></p> <p><b>Kutu Adedi</b><br/>Pack. Unit</p> <p><b>Ağırlık</b><br/>Weight</p>                             |  | 5   |



| 4/0x80A (4/0P + E) 830 / 400 V  |                                    |                                 |         |  |
|---|------------------------------------|---------------------------------|---------|--|
| Vidalı Bağlantı<br>Screw Connection   | Ürün Tanımı<br>Product Description | Ürün Kodu<br>Reference No       |         | Montajlanan Ürünler<br>Assembled Parts   |
|  <p><b>IP65</b></p> <p><b>FİŞ</b><br/>Male</p> <p><b>Üstten Giriş</b><br/>Top Entry</p>                  |                                    | <b>64080-100-01P21</b>          |         | 24-4080-100-01<br>Fiş Çekirdek<br>Male Insert<br><br>24-1616-01-06P21 Fiş Gövde<br>Hood For Male Insert                              |
|   |                                    | <b>Kutu Adedi</b><br>Pack. Unit | 15      |  |
|   |                                    | <b>Ağırlık</b><br>Weight        | 265 Gr. |  |
|  <p><b>IP65</b></p> <p><b>FİŞ</b><br/>Male</p> <p><b>Yandan Giriş</b><br/>Side Entry</p>                 |                                    | <b>64080-120-01P21</b>          |         | 24-4080-100-01<br>Fiş Çekirdek<br>Male Insert<br><br>24-1616-11-06P21 Fiş Gövde<br>Hood For Male Insert                              |
|   |                                    | <b>Kutu Adedi</b><br>Pack. Unit | 15      |  |
|   |                                    | <b>Ağırlık</b><br>Weight        | 266 Gr. |  |
|  <p><b>IP65</b></p> <p><b>UZATMA PRİZİ</b><br/>Connector</p> <p><b>Üstten Giriş</b><br/>Top Entry</p>   |                                    | <b>64080-300-01P21</b>          |         | 24-4080-200-01<br>Priz Çekirdek<br>Female Insert<br><br>24-1616-30-06P21 Uzatma Priz Gövde<br>Hood For Female Insert                 |
|   |                                    | <b>Kutu Adedi</b><br>Pack. Unit | 10      |  |
|   |                                    | <b>Ağırlık</b><br>Weight        | 325 Gr. |  |
|  <p><b>IP65</b></p> <p><b>UZATMA PRİZİ</b><br/>Connector</p> <p><b>Yandan Giriş</b><br/>Side Entry</p> |                                    | <b>64080-310-01P21</b>          |         | 24-4080-200-01<br>Priz Çekirdek<br>Female Insert<br><br>24-1616-32-06P21 Uzatma Priz Gövde<br>Hood For Female Insert                 |
|   |                                    | <b>Kutu Adedi</b><br>Pack. Unit | 10      |  |
|   |                                    | <b>Ağırlık</b><br>Weight        | 328 Gr. |  |
|  <p><b>IP65</b></p> <p><b>MAKİNE PRİZİ</b><br/>Panel Mount Socket</p>                                  |                                    | <b>64080-400-01</b>             |         | 24-4080-200-01<br>Priz Çekirdek<br>Female Insert<br><br>24-1616-40-06000 Makine Priz Gövde<br>Housing For Bulkhead Mounting          |
|   |                                    | <b>Kutu Adedi</b><br>Pack. Unit | 20      |  |
|   |                                    | <b>Ağırlık</b><br>Weight        | 246 Gr. |  |
|  <p><b>IP65</b></p> <p><b>DUVAR PRİZİ</b><br/>Surface Mount Socket</p>                                 |                                    | <b>64080-600-01P21</b>          |         | 24-4080-200-01<br>Priz Çekirdek<br>Female Insert<br><br>24-1616-60-06P21 Duvar Priz Gövde<br>Surface Mount Housing For Female Insert |
|   |                                    | <b>Kutu Adedi</b><br>Pack. Unit | 10      |  |
|   |                                    | <b>Ağırlık</b><br>Weight        | 335 Gr. |  |

| 4/2x80A (4/0P + E) 830 / 400 V   |   | Ürün Tanımı<br>Product Description | Ürün Kodu<br>Reference No   | Montajlanan Ürünler<br>Assembled Parts |
|--|---|------------------------------------|---|--|
| <b>IP65</b><br>   | <b>Fiş</b><br>Male<br><br><b>Üstten Giriş</b><br>Top Entry                | <b>64280-100-01P21</b>             | <b>Kutu Adedi</b><br>Pack. Unit   | 15                                     |
|  |   |                                    | <b>Ağırlık</b><br>Weight  | 266 Gr.                                |
|  |   |                                    | 24-4280-100-01 Fiş Çekirdek Male Insert<br>24-1616-01-06P21 Fiş Gövde Hood For Male Insert                              |  |
| <b>IP65</b><br>   | <b>Fiş</b><br>Male<br><br><b>Yandan Giriş</b><br>Side Entry               | <b>64280-120-01P21</b>             | <b>Kutu Adedi</b><br>Pack. Unit   | 15                                     |
|  |   |                                    | <b>Ağırlık</b><br>Weight  | 269 Gr.                                |
|  |   |                                    | 24-4280-100-01 Fiş Çekirdek Male Insert<br>24-1616-11-06P21 Fiş Gövde Hood For Male Insert                              |  |
| <b>IP65</b><br>  | <b>UZATMA PRİZİ</b><br>Connector<br><br><b>Üstten Giriş</b><br>Top Entry  | <b>64280-300-01P21</b>             | <b>Kutu Adedi</b><br>Pack. Unit   | 10                                     |
|  |   |                                    | <b>Ağırlık</b><br>Weight  | 330 Gr.                                |
|  |   |                                    | 24-4280-200-01 Priz Çekirdek Female Insert<br>24-1616-30-06P21 Uzatma Priz Gövde Hood For Female Insert                 |  |
| <b>IP65</b><br> | <b>UZATMA PRİZİ</b><br>Connector<br><br><b>Yandan Giriş</b><br>Side Entry | <b>64280-310-01P21</b>             | <b>Kutu Adedi</b><br>Pack. Unit   | 10                                     |
|  |   |                                    | <b>Ağırlık</b><br>Weight  | 336 Gr.                                |
|  |   |                                    | 24-4280-200-01 Priz Çekirdek Female Insert<br>24-1616-32-06P21 Uzatma Priz Gövde Hood For Female Insert                 |  |
| <b>IP65</b><br>  | <b>MAKİNE PRİZİ</b><br>Panel Mount Socket                                 | <b>64280-400-01</b>                | <b>Kutu Adedi</b><br>Pack. Unit   | 20                                     |
|  |   |                                    | <b>Ağırlık</b><br>Weight  | 254 Gr.                                |
|  |   |                                    | 24-4280-200-01 Priz Çekirdek Female Insert<br>24-1616-40-06000 Makine Priz Gövde Housing For Bulkhead Mounting          |  |
| <b>IP65</b><br> | <b>DUVAR PRİZİ</b><br>Surface Mount Socket                                | <b>64280-600-01P21</b>             | <b>Kutu Adedi</b><br>Pack. Unit   | 10                                     |
|  |   |                                    | <b>Ağırlık</b><br>Weight  | 340 Gr.                                |
|  |   |                                    | 24-4280-200-01 Priz Çekirdek Female Insert<br>24-1616-60-06P21 Duvar Priz Gövde Surface Mount Housing For Female Insert |  |

# SICAK YOLLUK SİSTEMLERİ İÇİN BAĞLANTI KUTULARI

## JUNCTION BOX FOR HOT RUNNER SYSTEMS



**Tekli Bağlantı Kutusu**  
Single Junction Box

|   |   |   |        |            |
|---|---|---|--------|------------|
|  |  |  |        |            |
| 24-0001-00  | 16x16A  | 24-1601-01  | 24x16A | 24-2401-01 |

**Tekli Bağlantı Kutusu (48 Kontak)**  
Single Junction Box (48 Contact)

|   |  |
|---|--|
|  |  |
| 24-0003-00  |  |

**İkili Bağlantı Kutusu**  
Double Junction Box

|  |  |   |  |            |                 |            |
|--|--|---|--|------------|-----------------|------------|
|  |  |  |  |            |                 |            |
| 24-0002-00   | 2x(16x16A)   | 24-1602-02  | 2x(24x16A)   | 24-2402-02 | 16x16A + 24x16A | 24-1624-11 |

**“Sıcak Yolluk Sistemleri için Bağlantı Kutusu” ile kablo kirliliğinden kurtulun ve güvenliğinizi artırın.**  
“Junction Box for hot runner systems” to avoid cable clutters and increase safety of the system.

